

GENERAL BOOK 2024

PORCELAIN TILE & WHITE BODY TILE

RECTIFIED

cifrecerámica

GENERAL BOOK 2024

PORCELAIN TILE & WHITE BODY TILE

RECTIFIED



En Cifre Cerámica creciendo para hacer crecer tus proyectos.

Porque no entendemos nuestro producto si no es como una potente herramienta de creación en las manos de los profesionales más exigentes y porque queremos ofrecer un servicio ágil, sólido y de confianza a cada particular o a cada profesional que decida colaborar con nosotros y contar con nuestros materiales.

Nuestro nuevo catálogo llega con importantes novedades en formatos y también en diseños, con colecciones que hemos diseñado a partir de las necesidades de nuestros clientes y reinterpretando las tendencias con los filtros del diseño de vanguardia y de la funcionalidad.

Y también damos protagonismo a esas colecciones que ya rozan el estatus de clásico y que enriquecemos con nuevos formatos, algunos de ellos casi revolucionarios y capaces de llevar a cerámica hasta donde antes solo podíamos imaginarlo.

La tecnología es un aliado indispensable para el lanzamiento de nuevos productos, ya que nos permite alcanzar los mayores estándares de calidad y hacer lo impensable.

Y también de la mano de la tecnología llegan colecciones cada vez más realistas, acabados mágicos y piezas que recuperan el aspecto de materiales naturales en las que ya es completamente imposible saber, sin tocar, si estamos ante una madera o un mármol o ante una pieza de porcelánico de gran formato.

At Cifre Cerámica by growing to make your projects grow.

Because we do not understand our product if it is not a powerful tool for creation in the hands of the most demanding professionals and because we want to offer an agile, solid and reliable service to each individual or professional who decides to collaborate with us and use our materials.

Our new catalogue comes with important new formats and also designs, with collections that we have designed based on the needs of our customers and reinterpreting the trends with the filters of avant-garde design and functionality. And we also give prominence to those collections that already border on the status of classics and that we enrich with new formats, some of them almost revolutionary and capable of taking ceramics to where we could only imagine it before.

Technology is an indispensable ally for the launch of new products, as it allows us to achieve the highest quality standards and do the unthinkable.

And also from the hand of technology come increasingly realistic collections, magical finishes and pieces that recover the appearance of natural materials in which it is now completely impossible to know, without touching, if we are looking at a wood or a marble or a large format porcelain piece.

Producto y diseño.

Diseño propio de vanguardia con los mejores procesos de producción ...

"En Cifre Cerámica contamos con un amplísimo catálogo de producto cerámico de calidad, vanguardia y tendencia."

Somos líderes en desarrollo y productos, con un sinfín de nuevos formatos y estamos a la cabeza de las últimas tendencias cerámicas.

Tenemos un potente gabinete de diseño donde diseñamos y desarrollamos todos nuestros productos desde cero, controlando desde el diseño de las gráficas, la producción, hasta el embalaje de nuestras piezas.

Cada pieza que nace en Cifre Cerámica es parte de nosotros.

Una de las novedades que hemos incorporado a nuestros productos ha sido la introducción de la **tecnología Artech**, que permite dotar de mayor realismo y calidad a las piezas cerámicas al recrear con total exactitud las texturas y los relieves de materiales como el cemento, la madera o el mármol.

La más innovadora tecnología está presente en todas nuestras plantas de producción. Las mejores materias primas, la tecnología más innovadora, unido a nuestros profesionales, hacen que la calidad vaya ligada a nuestra cerámica.

Product and design.

Own trendy design with the best production processes ...

"At Cifre Cerámica we have a very wide catalogue of quality, avant-garde and trendy ceramic products.

We are leaders in development and products, with a host of new formats and we are at the forefront of the latest ceramic trends.

We have a powerful design office where we design and develop all our products from scratch, controlling from the design of the graphics, production, to the packaging of our parts.

Every piece that is born in Cifre Cerámica is part of us.

One of the novelties that we have incorporated into our products has been the introduction of **Artech technology**, which makes it possible to give greater realism and quality to ceramic pieces by recreating the textures and reliefs of materials such as cement, wood or marble with total accuracy.

The most innovative technology is present in all our production plants. The best raw materials, the most innovative technology, together with our professionals, ensure that quality is linked to our ceramics.

Equipo.

Team.



La estabilidad en el equipo humano de Cifre Cerámica se traslada a estabilidad en la relación con nuestros clientes.

Un gran equipo de personas trabajando codo a codo con usted ...

Si en algo nos distinguimos en Cifre Cerámica, no es por otra cosa que por disfrutar con lo que hacemos, nuestra seña de identidad es el servicio a nuestros clientes, la cercanía con ellos.

No entendemos nuestro negocio sin estar en conjunción con nuestros clientes. Sus problemas y sus necesidades son nuestros problemas y nuestras necesidades.

Cada uno de nuestros clientes tienen perfectamente identificado un equipo de comerciales altamente cualificado para atender sus necesidades con un trato directo, personalizado y muy cercano.

Nuestros comerciales en la mayoría de los casos pertenecen al equipo de Cifre Cerámica desde hace muchos años, con lo cual la relación con sus clientes es larga e intensa.

The stability of Cifre Cerámica's human team is translated into stability in the relationship with our clients.

A great team of people working together side by side with you ...

If we stand out at Cifre Cerámica for anything else, it is for nothing other than enjoying what we do, our hallmark is our service to our customers, our closeness to them.

We do not understand our business without being in conjunction with our customers. Their problems and their needs are our problems and our needs.

Each of our clients has a perfectly identified team of highly qualified sales staff to meet their needs with a direct, personalized and very close.

In most cases, our sales representatives have been part of Cifre's team for many years, which means that the relationship with its clients is long and intense.



Ventas y distribución.

80% de ventas Internacionales, presentes en los 5 continentes.

Desde su nacimiento, Cifre Cerámica tenía claro que si bien el mercado nacional era su plataforma, la exportación era una necesidad. De hecho en el 2002 la exportación tan solo representaba el 32% del volumen de facturación. En el 2009, en plena crisis mundial representaba el 60%, y a día de hoy la internacionalización supera el 80%.

Cifre Cerámica está presente en más de 100 países de los 5 continentes. Además de España, estamos en EEUU, Francia, Irlanda, Inglaterra, etc.

Pero también llevamos productos cerámicos hasta otras culturas como Marruecos, Líbano, Vietnam, Filipinas o la lejana Camboya.


Sales and distribution.

Presence in the 5 continents, 80% of international sales.

From its inception, Cifre Cerámica was clear that although the domestic market was its platform, export was a necessity. In fact, in 2002, exports represented only 32% of turnover. In 2009, in the midst of the global crisis, it represented 60%, and today internationalization exceeds 80%.

Cifre Cerámica is present in more than 100 countries on 5 continents. Besides Spain, we are in the USA, France, Ireland, England, etc.

But we also take ceramic products to other cultures such as Morocco, Lebanon, Vietnam, the Philippines or faraway Cambodia.





Logística.

NUEVO CENTRO LOGÍSTICO CL3.

Esta ampliación de la superficie se suma a las mejoras introducidas en años anteriores para agilizar la gestión de la logística.

Con esta, ya son más de 120.000 los metros cuadrados que Cifre destina a logística para facilitar las cargas de sus clientes. Las tres zonas, en las inmediaciones de nuestro showroom, tienen capacidad para albergar cerca de 140.000 pallets y cuentan con un total de 17 puntos de carga.

Esta ampliación de la superficie se suma a las mejoras introducidas en años anteriores para agilizar la gestión de la logística. Hace solo unos meses optimizábamos toda la infraestructura informática del almacén, una medida que aportó mayor productividad a todo el proceso logístico.

Un crecimiento cuantitativo y cualitativo. Y es que, con el objetivo de garantizar la seguridad y el buen estado de todos los materiales, durante el presente ejercicio cumpliremos con el objetivo de almacenar el 100% de los pallets siempre bajo techo.

La conectividad en las instalaciones es otro de los puntos indispensables para contar con un servicio eficiente y por eso disponibles de puntos Wifi con la máxima calidad en los tres complejos logísticos, capaces dar cobertura a toda nuestra superficie de almacén y de integrarse a la perfección con Software de Gestión de Almacenes (SGA).

La automatización de los procesos es otra de nuestras prioridades en logística y por eso contamos con carretillas automatizadas que contribuyen a ahorrar tiempo y a ofrecer mayor estabilidad a los operarios del almacén.

CENTRO LOGÍSTICO 1 **LOGISTIC CENTER 1**

Superficie parcela:

Area of the plot:
50.000 m2.

Zona promoción:
Promotion Area:
3.300 m2

Capacidad:
Storage capacity:
61.706 Pallets

CENTRO LOGÍSTICO 2 **LOGISTIC CENTER 2**

Superficie parcela:

Area of the plot:
20.500 m2.

Capacidad:
Storage capacity:
30.900 Pallets

Logistic.

NEW LOGISTIC CENTER CL3.

This extension of the area adds to the improvements introduced in previous years to speed up the management of logistics.

With this, Cifre now has more than 120,000 square metres of space devoted to logistics to facilitate its customers' loads. The three areas, in the vicinity of our showroom, have the capacity to hold around 140,000 pallets and have a total of 17 loading points.

This extension of the area adds to the improvements introduced in previous years to speed up the management of logistics. Just a few months ago we optimised the entire IT infrastructure of the warehouse, a measure that brought greater productivity to the entire logistics process.

Quantitative and qualitative growth. In order to guarantee the safety and good condition of all materials, this year we will meet the objective of storing 100% of our pallets indoors.

The connectivity in the facilities is another of the indispensable points to count on an efficient service and for that reason available of points Wifi with the maximum quality in the three logistic complexes, able to give cover to all our surface of warehouse and to be integrated to the perfection with Software of Management of Warehouses (SGA).

Process automation is another of our priorities in logistics and that is why we have automated forklifts that help save time and offer greater stability to warehouse operators.

CENTRO LOGÍSTICO 3 **LOGISTIC CENTER 3**

Superficie parcela:

Area of the plot:
45.000 m2.

Capacidad:
Storage capacity:
50.000 Pallets



Medio ambiente.

Responsables con el entorno.

En Cifre Cerámica nos preocupamos por el cuidado del entorno y la preservación del medio ambiente. Por ello, desde nuestros inicios ha sido una prioridad mejorar el sistema productivo para minimizar el impacto sobre el medioambiente. Reducimos al mínimo el transporte de materias primas y utilizamos sistemas de cogeneración que nos permiten ser más eficientes y utilizar menos recursos energéticos. La información y la transparencia son clave para entender la responsabilidad corporativa. Por ello, para certificar el desempeño ambiental de nuestro producto contamos con DAP (Declaración ambiental de producto) que certifican nuestros porcelánicos. En Cifre respetamos las normativas y legislaciones ambientales de cada uno de los países en los que comercializamos nuestros productos

Nuestro producto se elabora al amparo de los controles de calidad más estricto, y cumple toda la normativa medioambiental...

De hecho, contamos con la norma ISO 9001.

En nuestras plantas de producción, reutilizamos el 100% del agua en nuestros procesos de fabricación, se reciclan todos los residuos de todos los procesos.

Nuestros packings son 100% reciclables. Nuestros productos están producidos bajo la premisa de la optimización de la energía consumida y apostamos también por la gestión integrada de los envases a través de un sistema integrado de reciclaje (Sist. Ecoembes).

Environment.

Responsible with the environment.

At Cifre Cerámica, we care about caring for our surroundings and preserving the environment. That is why, since our beginnings, improving the production system to minimise the impact on the environment has been a priority. We reduce the transport of raw materials to a minimum and use cogeneration systems that allow us to be more efficient and use fewer energy resources. Information and transparency are key to understanding corporate responsibility. Therefore, to certify the environmental performance of our product we have DAP (Product Environmental Declaration) that certifies our porcelain tiles. At Cifre we respect the environmental regulations and legislation of each of the countries in which we market our products.

Our product is manufactured under the strictest quality controls, and complies with all environmental regulations...

In fact, we have the ISO 9001 standard.

In our production plants, we reuse 100% of the water in our manufacturing processes, and all waste from all processes is recycled.

Our packaging is 100% recyclable. Our products are produced under the premise of optimizing the energy consumed and we also bet on the integrated management of packaging through an integrated recycling system (Ecoembes System).





Estamos en contacto.

Redes sociales

En Cifre Cerámica nos gusta estar en contacto con nuestros clientes, contar nuestras novedades, y lo que hacemos cada día. Por eso hemos puesto en marcha múltiples canales que nos permiten comunicarnos diariamente con nuestros clientes. Puedes consultar nuestra página web, nuestro blog. Puedes saber lo que nos inspira diariamente, conocer a los miembros de nuestro equipo o estar al día en la actualidad de la industria cerámica.

CIFRECERAMICA.COM

La web de Cifre Cerámica cuenta además con un gestor de información o PIM, capaz de ofrecer información muy actualizada sobre la disponibilidad de nuestros productos, algo que hace de nuestro sitio una herramienta increíblemente potente pero también fiable.

Queremos no solo ofrecer un nuevo diseño más actual, sino también nuevas funcionalidades que harán que nuestros clientes y distribuidores tengan en todo momento acceso a información técnica, stock.

También disponemos de la descarga de todos nuestros catálogos.

[cifrereport](#)

En nuestro blog de inspiración podrás conocer lo que nos gusta: desde clásicos del diseño y la arquitectura hasta las últimas tendencias.

Además, reforzamos nuestra presencia en redes sociales para mantener a nuestros clientes al día de todas las novedades y también para recibir y tener en cuenta su feedback.

 Twitter
[@cifreceramica](#)

 Facebook
[facebook.com/Cifreceramica](#)

 LinkedIn
[linkedin.com/company/cifreceramica/](#)

 Instagram
[instagram.com/cifreceramica/](#)

We are in touch.

Social networks

In Cifre Cerámica we like to be in touch with our customers, tell them about our new products and what we do every day. That is why we have implemented multiple channels that allow us to communicate daily with our customers. You can check out our website, our blog. You can find out what inspires us daily, meet the members of our team or keep up to date with the ceramic industry.

CIFRECERAMICA.COM

Cifre Cerámica's website also has an information manager or PIM, capable of offering very up-to-date information on the availability of our products, something that makes our site an incredibly powerful but also reliable tool.

We want to offer not only a new design, but also new features that will make our customers and distributors have access to technical information, stock, etc. at all times.

We also have all our catalogues available for download.

[cifrereport](#)

In our inspirational blog you will find out what we like from design and architectural classics to the latest trends.

In addition, we have reinforced our presence in social networks to keep our customers up to date with all the news and also to receive and take into account their feedback.





Índice *Index*

Índice alfabético *Index alphabetical*

A		B		C		D	
ABSOLUTE	205	BABYLON	217	CAILA	153	DASSEL	405
ACADIA	147	BALTIC	221	CALEYA	225, 423	DAYTON	45
ACRON	23, 319	BAVARO	149	CAMDEN	155	DENVER	159
ALURE	29, 325	BIANCO CARRARA	223	CAPRAIA	227	DIAMOND	235, 429
AMAZON	207	BORNEO	31, 329	CASPIO	229, 425	DOLOMITE	241
ANIMA	209, 421	BURLINGTON	37, 337	CONCORDE	39	DUCALE	245
ANUBIS	211			CLEVELAND	157	DURST	407
ARVORA	213			CREMA MARFIL	231, 427		
ATREO	215			CRETA	233		
				CRICKET	41, 339		
				CRONOS	43		
E		F		G		H	
EGEO	247	FIRENZE	253	GALANA	259, 435	HEARTWOOD	163
ELEMENT	47	FREELAND	53	GEMSTONE	57		
ESPLENDOR	249			GLACIAR	141, 385		
EMBER	49			GOLDEN	265		
EVER	51, 341			GRANITE	61, 343		
				GRAVITY	67, 345		
I		J		K		L	
INDUSTRIAL	75	JAREL	409	KAVAN	79	LICEO	269
IRON	77	JEWEL	267	KEITA	165	LIXIUM	275
				KIE	411	LUXURY	279
				KLIFF	83, 353	LORIEN	167
				KONE	85, 361		
				KUARTZ	87		
M		N		O		P	
MARQUINA	281	NEBRASKA	171	ONIX	289, 437	PALERMO	185
MARUBA	283	NEUTRA	101, 375	OVERLAND	119	PALMA	189
METAL	89	NEXUS	107, 377	OXFORD	179	PIERRE	123
MIDTOWN	91, 363	NORDIK	173	OYSTER	181	PROGRESS	125, 381
MUNICH	95, 367	NORLAND	175			PULSAR	127
MYSTICA	285	NORWICH	113, 379				
R		S		T		V	
RELOAD	129	SABINE	297	TANZANIA	413	VALKIRIA	415
RONIN	193	SAHARA	299	THASOS	309, 445	VERMONT	195
RUBI	295	STATALE	135	TITAN	401	VILLORE	417
		STATUARIO	301, 439	TUSCANY	313		
		SUBLIME	307				
W		Y		Z			
WHITE MATE	143	YUKON	199	ZYRA	315		

Índice *Index*

Índice por formato *Index by format*

120X280 • 48"x111"

ABSOLUTE	205
ACRON	23
ANUBIS	211
BABYLON	217
BALTIC	221
BORNEO	33
CRETA	233
DIAMOND	237
DOLOMITE	243
ESPLENDOR	251
GRANITE	63
LIXIUM	277
MARUBA	283
MUNICH	97
MYSTICA	291
NORWICH	115
ONIX	291
STATUARIO	303
THASOS	311

120X260 • 48"x102"

DIAMOND	237
EGEO	247
GOLDEN	265
GRANITE	63
MARQUINA	281
METAL	89
NEUTRA	103
NEXUS	109
NORWICH	109
RELOAD	131
SAHARA	299
STATALE	137
STATUARIO	303
WHITE MATE	143

30X260 • 12"x104"

VERMONT	195
---------	-----

160X160 • 63"x63"

ATREO	215
BORNEO	33
CRONOS	43
DIAMOND	237
EMBER	49

120X120 • 48"x48"

ABSOLUTE	205
ACRON	23
AMAZON	207
ANUBIS	211
BABYLON	217
BALTIC	221
BORNEO	33
CAPRAIA	227
CASPIO	229
CRETA	233
DIAMOND	237
DOLOMITE	243
DUCALE	245
EGEO	247
ELEMENT	47
ESPLENDOR	251
FIRENZE	253
FREELAND	53
GALANA	261
GEMSTONE	57
GOLDEN	265
GRANITE	63
GRAVITY	67
INDUSTRIAL	75
JEWEL	267
KAVAN	81
KLIFF	83
KUARTZ	87
LICEO	271
LIXIUM	277
MARQUINA	281
MARUBA	283
MUNICH	97
MYSTICA	285
NEUTRA	107
NEXUS	109
NORWICH	115
ONIX	291
RELOAD	131
RUBI	295
SABINE	297
SAHARA	299
STATALE	137
STATUARIO	303
THASOS	311
ZYRA	315

75X150 • 30"x60"

ACRON	27
CASPIO	229
DIAMOND	239
DUCALE	245

NEUTRA	103
SABINE	297
STATUARIO	305
TUSCANY	313

25X150 • 10"x60"

ACADIA	147
BAVARO	149
CAMDEN	155
HEARTWOOD	163
NEBRASKA	171
NORLAND	175
OYSTER	181
PALERMO	185
PALMA	189

30X180 • 12"x71"

CAILA	153
CLEVELAND	157
LORIEN	167

60X120 • 24"x48"

ABSOLUTE	205
ACRON	27
AMAZON	207
ANIMA	209
ANUBIS	211
ARVORA	213
BABYLON	217
BALTIC	221
BIANCO CARRARA	223
BORNEO	35, 330
BURLINGTON	37
CAPRAIA	227
CASPIO	229
CONCORDE	39
CREMA MARFIL	231
CRETA	233
CRICKET	41
DAYTON	45
DIAMOND	239
DOLOMITE	243
DUCALE	245
DURST	407
EGEO	247
ELEMENT	47
ESPLENDOR	251
EVER	51

FIRENZE	253
FREELAND	53
GALANA	263
GEMSTONE	57
GLACIAR	141, 387
GOLDEN	265
GRANITE	65
GRAVITY	73
INDUSTRIAL	75
IRON	77
JEWEL	267
KAVAN	81
KLIFF	83
KUARTZ	87
LICEO	271
LIXIUM	277
LUXURY	281
MARQUINA	281
MARUBA	283
METAL	89
MIDTOWN	93
MUNICH	99
MYSTICA	285
NEUTRA	107
NEXUS	111
NORWICH	117
ONIX	293
OVERLAND	119
PIERRE	123
RELOAD	133
RUBI	295
SABINE	297
SAHARA	299
STATALE	139
STATUARIO	305
THASOS	311
TUSCANY	313
VILLORE	417
ZYRA	315

60X120 • 24"x48" 20MM

ACRON	27
CONCORDE	39
MIDTOWN	93
NEXUS	111
OVERLAND	119
RELOAD	133

40X120 • 16"x48"

ACRON	321
DASSEL	405

DIAMOND	431
GLACIAR	389
GRAVITY	345
MUNICH	369
NORWICH	379
STATUARIO	447
TANZANIA	413
THASOS	445

30X120 • 12"x48"

NEBRASKA	171
NORDIK	173
VERMONT	195
YUKON	199

30X120 • 12"x48" 20MM

NEBRASKA	171
YUKON	199

20X120 • 8"x48"

BAVARO	149
CAILA	153
CAMDEN	155
DENVER	159
HEARTWOOD	163
KEITA	165
LORIEN	167
NORDIK	173
NORLAND	175
OXFORD	179
OYSTER	181
PALERMO	185
RONIN	193
VERMONT	195
YUKON	199

90X90 • 36"x36"

ACRON	27
CONCORDE	39
CRICKET	41
IRON	77
KAVAN	81
KLIFF	83
MIDTOWN	93

NEXUS	111
NORWICH	117
PIERRE	123

90X90 • 36"x36" 20MM

ACRON	27
MIDTOWN	93

30X90 • 12"x36"

ANIMA	421
BURLINGTON	337
CALEDONIA	431
CASPIO	425
CREMA MARFIL	427
CRICKET	339
DIAMOND	433
EVER	341
GALANA	435
GLACIAR	392
GRANITE	343
JAREL	409
KIE	411
KLIFF	353
KONE	361
MIDTOWN	363
MUNICH	369
NEUTRA	375
ONIX	437
PROGRESS	381
STATUARIO	439
TITAN	401

75X75 • 30"x30"

ACRON	27
ALURE	29
BORNEO	35
BURLINGTON	37
CALEYA	225
CREMA MARFIL	231
DIAMOND	239
GRANITE	65
IRON	77
NEUTRA	103
NEXUS	111
STATUARIO	305

60X60 • 24"x24"

ACRON	27
AMAZON	207
ANIMA	209
ARVORA	213
BIANCO CARRARA	223
BORNEO	35
BURLINGTON	37
CASPIO	229
CONCORDE	39
CREMA MARFIL	231
CRICKET	41
DAYTON	45
DIAMOND	239
DUCALE	245
ELEMENT	47
EVER	51
FREELAND	53
GALANA	263
GLACIAR	141
GOLDEN	265
GRANITE	65
GRAVITY	73
INDUSTRIAL	75
IRON	77
KAVAN	81
KLIFF	83
KONE	85
KUARTZ	87
MARQUINA	281
METAL	89
MIDTOWN	93
MUNICH	99
NEXUS	111
NORWICH	117
ONIX	293
OVERLAND	119
PALACE	301
PIERRE	123
PROGRESS	125
PULSAR	127
RELOAD	133
RUBI	295
SAHARA	299
STATALE	139
STATUARIO	305
SUBLIME	307
THASOS	311
TUSCANY	313
ZYRA	315

60X60 • 24"x24" 20MM

ACRON	27
BORNEO	35
CONCORDE	39
KLIFF	83
MIDTOWN	93
NEXUS	111
OVERLAND	119
RELOAD	133

30X75 • 12"x30"

ALURE	325
BORNEO	335
CALEYA	423
GLACIAR	399
VALKIRIA	415

30X60 • 12"x24"

ACRON	27, 323
AMAZON	207
CONCORDE	39
CREMA MARFIL	231
DIAMOND	239
DOLOMITE	243
DUCALE	245
FIRENZE	253
GALANA	263
GLACIAR	397
IRON	77
KLIFF	359
METAL	89
MIDTOWN	93
MUNICH	373
NEXUS	111, 377
ONIX	293
OVERLAND	119
RELOAD	133
RUBI	295
SAHARA	299
STATALE	139
STATUARIO	305
SUBLIME	307
THASOS	445
ZYRA	315

Información *Information*

Lectura del catálogo *Reading the catalogue*

01

Nombre de la colección
Collection name

02

Colección asociada
Collection associated

03

Descripción del ambiente
Escen description

04

Tipología de la colección
Typology of the collection

05

Índice cromático por tipología
Colour index by typology

06

Información de la colección
Information of the collection

07

Descripción gráfica
Graphic description

08

Piezas especiales disponibles
Special pieces available

09

Formatos disponibles
Available formats

10

Características de la colección
Characteristics of the collection

11

Número de página
Page number

12

Catálogo rectificadas
Rectified catalogue

12



03

01 METAL

02

04

05

06

07

08

09

10

11

Porcelánico | Porcelain tiles • Formatos | Sizes 5 • Colores | Colours 4 • Acabados | Finishes 1

COLORES COLOURS

FORMATOS DISPONIBLES AVAILABLE FORMATS

CARACTERÍSTICAS TÉCNICAS TECHNICAL SPECIFICATIONS

Formato	01	02	03	04
100x100				
150x150				
200x200				
300x300				
60x120				
120x60				
30x60				
60x30				

03cerámica

Simbología *Key to symbols*

Descripción de los símbolos y clasificación en el catálogo.
Description of the symbols and classification in the catalogue.

REVESTIMIENTO WALL TILE	PAVIMENTO FLOOR TILE	POLIVALENTE WALL&FLOOR TILE
PORCELÁNICO GRES GLAZED PORCELAIN STONWARE	PORCELÁNICO PORCELAIN	PASTA BLANCA WHITE BODY
MASA COLOREADA COLOURED BODY	TODO MASA FULL BODY	PASTA NEUTRA NEUTRAL BODY
BRILLO SHINE	BRILLO SHINE	BRILLO SHINE
GRANILLA PULIDO POLISHED GRAIN	MATE MATT	PULIDO POLISHED
RECTIFICADO RECTIFIED	JUNTA RECOMENDADA SUGGESTED JOINT	RELIEVE RELIEF
ESPESORADO XS SLIM THICKNESS XS SLIM	VARIACIONES VARIATIONS	20MM 20MM
TRANSITO ALTO RELIEF	ANTIDESLIZANTE ANTISLIP	ANTIHELO FROST PROOF
N-PLUS (CLASE 2) N-PLUS (CLASS 2)	RESISTENCIA AGENTES ANTIMICROBIANOS MICROBIAL RESISTANCE	
TECNOLOGÍA ARTECH ARTECH TECHNOLOGY	SISTEMA DE NIVELACIÓN RECOMENDADO LEVELLING SYSTEM	
MOSAICO ENMALLADO MESH-MOUNTED MOSAIC	GRUPO ABSORCIÓN AGUA WATER ABSORTION GROUP	
DESTONIFICACIÓN UNIFORME SHADE VARIATION	BIIa 3% < E ≤ 6%	BIIb 0.5 < E ≤ 3%
LIGERA SLIGHT	BIIIb 0.5% < E ≤ 10%	BIII E > 10%
MODERADA MODERATE		
CONSIDERABLE SUBSTANTIAL		



ACRON

Porcelánico | *Porcelain tiles*

Formatos | *Sizes* **8**

Colores | *Colours* **4**

Acabados | *Finishes* **3**

Revestimiento | *Wall Tile*: Acron Pearl 120x280
Pavimento | *Floor Tile*: Acron Pearl 120x120



Revestimiento | Wall Tile: Acron White 120x280
 Pavimento | Floor Tile: Acron White 120x120

ACRON

IMAGINE



+ INFO P.473

XLIFE FUSION



+ INFO P.472

COLLECTION
Xlife
 CEMENTOS | CONCRETES



COLORES COLOURS



FORMATOS DISPONIBLES AVAILABLE FORMATS

120x280 48"x111"	120x120 48"x48"
---------------------	--------------------

CARACTERÍSTICAS TÉCNICAS TECHNICAL SPECIFICATIONS



	Ivory	White	Pearl	Anthracite		Grupo venta Sales code
120x280 6 MM. 48"x111" 6 MM.	●	●	●	●	2	G.195
120x120 N-PLUS 48"x48" N-PLUS	●	●	●	●	4	G.191
120x120 ANTISLIP 48"x48" ANTISLIP	●	●	●	●	4	G.5191



ACRON

COLORES COLOURS



FORMATOS DISPONIBLES AVAILABLE FORMATS

75x150 30"x60"
60x120 24"x48"
60x120 24"x48" **20MM**
90x90 36"x36"
90x90 36"x36" **20MM**
75x75 30"x30"
60x60 24"x24"
60x60 24"x24" **20MM**
30x60 12"x24"
Sistema Sobreelevado Raised floor tile system. Ver pág.: 476 See page: 476
20MM Peldaños técnicos especial Special technical steps. Ver pág.: 472 - 473 See page: 472 - 473
PELDAÑOS TÉCNICOS TECHNICAL STEPS. Ver páginas 468 - 469 See pages 468 - 469
PIEZAS ESPECIALES SPECIAL PIECES. Mosaico · Mosaic 30x30·12"x12" SP2037

CARACTERÍSTICAS TÉCNICAS TECHNICAL SPECIFICATIONS



	Ivory	White	Pearl	Anthracite	COLOURED BODY	NEUTRAL BODY	Xs SLIM	PARADISE CHANNEL	N PLUS	ANTISLIP	Grupo venta Sales code
60x120 SOFT 24"x48" SOFT	●	●	●	●	●	●	●	●	●	8	G.1093
60x120 N-PLUS 24"x48" N-PLUS	●	●	●	●	●	●	●	Xs	●	8	G.88
60x120 ANTISLIP 24"x48" ANTISLIP	●	●	●	●	●	●	●	Xs	●	8	G.5088
60x120 20MM. 24"x48" 20MM.	●	●	●	●	●	●	●	●	●	8	G.5087
90x90 SOFT 36"x36" SOFT	●	●	●	●	●	●	●	●	●	6	G.1092
90x90 N-PLUS 36"x36" N-PLUS	●	●	●	●	●	●	●	●	●	6	G.86
90x90 ANTISLIP 36"x36" ANTISLIP	●	●	●	●	●	●	●	●	●	6	G.5086
90x90 20MM. 36"x36" 20MM.	●	●	●	●	●	●	●	●	●	6	G.5118
75x150 N-PLUS 30"x60" N-PLUS	●	●	●	●	●	●	●	●	●	3	G.190
75x75 N-PLUS 30"x30" N-PLUS	●	●	●	●	●	●	●	●	●	6	G.95
60x60 SOFT 24"x24" SOFT	●	●	●	●	●	●	●	●	●	16	G.1077
60x60 N-PLUS 24"x24" N-PLUS	●	●	●	●	●	●	●	Xs	●	16	G.80
60x60 ANTISLIP 24"x24" ANTISLIP	●	●	●	●	●	●	●	Xs	●	16	G.5080
60x60 20MM. 24"x24" 20MM.	●	●	●	●	●	●	●	●	●	16	G.5082
30x60 N-PLUS 12"x24" N-PLUS	●	●	●	●	●	●	●	Xs	●	32	G.79

También disponible en otros formatos | Also available in other formats:

Sección de revestimiento | Wall tile section - 40x120 | 16"x48" · Página | Page 321 / 30x60 | 12"x24" · Página | Page 323



Pavimento | Floor Tile: Acron Pearl 90x90

ALURE

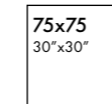


Porcelánico | Porcelain tiles · Formatos | Sizes 1 · Colores | Colours 3 · Acabados | Finishes 1

COLORES
COLOURS

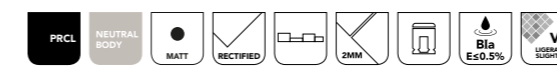


FORMATOS DISPONIBLES
AVAILABLE FORMATS



PELDAÑOS TÉCNICOS
TECHNICAL STEPS
Ver páginas 468 - 469
See pages 468 - 469

CARACTERÍSTICAS TÉCNICAS
TECHNICAL SPECIFICATIONS



Ivory

White

Pearl



75x75 | 30"x30"

Grupo venta
Sales code

6 G.1096

También disponible en otros formatos | Also available in other formats:

Sección de revestimiento | Wall tile section - 30x75 | 12"x30" · Página | Page 326
General Book Brick & More - 8x21,5 | 3"x8.5"
General Book Not Rectified - 25x50 | 10"x20"

Revestimiento | Wall Tile: Alure Caudiel White 30x75
Pavimento | Floor Tile: Alure Pearl 75x75



BORNEO

Porcelánico | *Porcelain tiles*

Formatos | *Sizes* **6**

Colores | *Colours* **3**

Acabados | *Finishes* **2**

Revestimiento | *Wall Tile*: Borneo Sand 120x280
Pavimento | *Floor Tile*: Borneo White 120x120



Revestimiento | Wall Tile: Borneo Sand 120x280
 Pavimento | Floor Tile: Borneo Sand 120x120

BORNEO



COLLECTION
Xlife
 CEMENTOS | CONCRETES



COLORES COLOURS



FORMATOS DISPONIBLES AVAILABLE FORMATS

120x280 48"x111"	160x160 63"x63"	120x120 48"x48"
---------------------	--------------------	--------------------

Xlife COLLECTION

CARACTERÍSTICAS TÉCNICAS TECHNICAL SPECIFICATIONS



	Sand	White	Pearl	COLOURED BODY	NEUTRAL BODY	VARICOLORS CHANGES	ANTI	Grupo venta Sales code
120x280 6 MM. 48"x111" 6 MM.	●	●	●	●				1 G.195
160x160 63"x63"	●	●	●		●			6 G.203
120x120 48"x48"	●	●	●		●			4 G.201
120x120 ANTISLIP 48"x48" ANTISLIP	●	●	●		●		RT/C3	4 G.5201



BORNEO

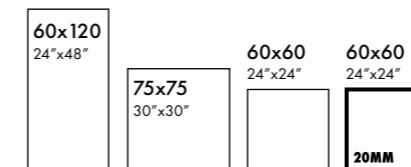
COLORES
COLOURS



Pavimento | Floor Tile: Borneo Pearl Antislip 60x120

FORMATOS DISPONIBLES
AVAILABLE FORMATS

PIEZAS ESPECIALES | SPECIAL PIECES
Mosaico - Mosaic 30x30-12"x12" SP2037



Sistema Sobreelevado
Raised floor tile system
Ver pág.: 476
See page: 476

20MM Peldaños técnicos especial
Special technical steps
Ver pág.: 472 - 473
See page: 472 - 473

PELDAÑOS TÉCNICOS
TECHNICAL STEPS
Ver páginas 468 - 469
See pages 468 - 469

CARACTERÍSTICAS TÉCNICAS
TECHNICAL SPECIFICATIONS



	Sand	White	Pearl		Grupo venta Sales code
60x120 24"x48"	●	●	●	10	G.1093
60x120 ANTISLIP 24"x48" ANTISLIP	●	●	●	10	RI/C3 G.5093
75x75 30"x30"	●	●	●	8	G.1096
75x75 ANTISLIP 30"x30" ANTISLIP	●	●	●	8	RI/C3 G.5096
60x60 24"x24"	●	●	●	16	G.1077
60x60 ANTISLIP 24"x24" ANTISLIP	●	●	●	16	RI/C3 G.5077
60x60 20MM. 24"x24" 20MM.	●	●	●	16	RI/C3 G.5083

También disponible en otros formatos | Also available in other formats:


Sección de revestimiento | Wall tile section - 60x120 | 24"x48" · Página | Page 330 / 30x75 | 12"x30" · Página | Page 335

BURLINGTON

Porcelánico | Porcelain tiles · Formatos | Sizes 3 · Colores | Colours 3 · Acabados | Finishes 1



COLORES COLOURS

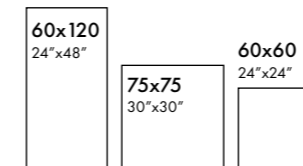


FORMATOS DISPONIBLES AVAILABLE FORMATS

PIEZAS ESPECIALES | SPECIAL PIECES

Mosaico · Mosaic 30x30·12"x12" SP2037

Hexágono · Hexagon 26,3x27,4·10,4"x10,8" SP2051



PELDAÑOS TÉCNICOS
TECHNICAL STEPS

Ver páginas 468 - 469
See pages 468 - 469

CARACTERÍSTICAS TÉCNICAS TECHNICAL SPECIFICATIONS



	Sand	Pearl	Greige		Grupo venta Sales code
75x75 N-PLUS 30"x30" N-PLUS	●	●	●	R10/B	12 G.1096
60x120 N-PLUS 24"x48" N-PLUS	●	●	●	Xs	10 G.1093
60x60 N-PLUS 24"x24" N-PLUS	●	●	●	Xs	20 G.1077

También disponible en otros formatos | Also available in other formats:

Sección de revestimiento | Wall tile section - 30x90 | 12"x36" · Página | Page 337
General Book Not Rectified - 60x60 | 24"x24" / 30x60 | 12"x24"


Revestimiento | Wall Tile: Section Burlington Sand 30x60
Pavimento | Floor Tile: Burlington Greige 60x60

CONCORDE



Porcelánico | Porcelain tiles · Formatos | Sizes 4 · Colores | Colours 4 · Acabados | Finishes 2

COLORES COLOURS

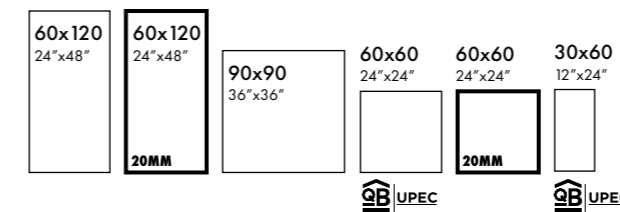


FORMATOS DISPONIBLES AVAILABLE FORMATS

PIEZAS ESPECIALES | SPECIAL PIECES

Mosaico · Mosaic 30x30-12"x12" SP2037

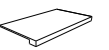
Hexágono · Hexagon 26,3x27,4-10,4"x10,8" SP2047



Sistema Sobreelevado
Raised floor tile system
Ver pág.: 476
See page: 476

20MM

Peldaños técnicos especial
Special technical steps
Ver pág.: 472 - 473
See page: 472 - 473



PELDAÑOS TÉCNICOS
TECHNICAL STEPS
Ver páginas 468 - 469
See pages 468 - 469

CARACTERÍSTICAS TÉCNICAS TECHNICAL SPECIFICATIONS



Cream White Pearl Anthracite



Formato	Cream	White	Pearl	Anthracite	UPEC	COLOURED BODY	FULL BODY	ANTISLIP	Grupo venta Sales code
90x90 36"x36"	●	●	●	●					6 G.91
60x120 24"x48"	●	●	●	●					6 G.128
60x120 ANTISLIP 24"x48" ANTISLIP	●	●	●	●				R11/C3	7 G.5128
60x120 20MM 24"x48" 20MM	●	●	●	●				R11/C3	7 G.5187
60x60 24"x24"	●	●	●	●	U4 P4 E3 C2				14 G.76
60x60 20MM 24"x24" 20MM	●	●	●	●				R11/C3	14 G.5182
30x60 12"x24"	●	●	●	●	U4 P3 E3 C2				28 G.67

También disponible en otros formatos | Also available in other formats:
General Book Not Rectified - 45x45 | 18"x18"



Pavimento | Floor Tile: Cricket Pearl 90x90

CRICKET

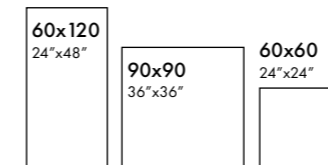
Porcelánico | Porcelain tiles · Formatos | Sizes 3 · Colores | Colours 3 · Acabados | Finishes 1



COLORES COLOURS



FORMATOS DISPONIBLES AVAILABLE FORMATS



PIEZAS ESPECIALES | SPECIAL PIECES

Mosaico · Mosaic 30x30-12"x12" SP2037	Hexágono · Hexagon 24,3x27,4-10.4"x10.8" SP2051
---	---



PELDAÑOS TÉCNICOS
TECHNICAL STEPS

Ver páginas 468 - 469
See pages 468 - 469

CARACTERÍSTICAS TÉCNICAS TECHNICAL SPECIFICATIONS



	Sand	White	Pearl	Grupo venta Sales code	
60x120 24"x48"	●	●	●	6	G.1093
90x90 36"x36"	●	●	●	5	G.1092
60x60 24"x24"	●	●	●	12	G.1077

También disponible en otros formatos | Also available in other formats:

Sección de revestimiento | Wall tile section - 30x90 | 12"x36" · Página | Page 339
General Book Not Rectified - 60x60 | 24"x24" / 30x60 | 12"x24"

CRONOS

COLLECTION
Xlife
CEMENTOS | CONCRETES



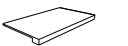
Porcelánico | Porcelain tiles · Formatos | Sizes 1 · Colores | Colours 3 · Acabados | Finishes 1

COLORES COLOURS




FORMATOS DISPONIBLES AVAILABLE FORMATS

PIEZAS ESPECIALES
SPECIAL PIECES



PELDAÑOS TÉCNICOS
TECHNICAL STEPS
Ver páginas 468 - 469
See pages 468 - 469

CARACTERÍSTICAS TÉCNICAS TECHNICAL SPECIFICATIONS



Grupo venta
Sales code

160x160 | 63"x63"

4 G.203

DAYTON

Porcelánico | Porcelain tiles · Formatos | Sizes 2 · Colores | Colours 3 · Acabados | Finishes 1



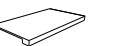
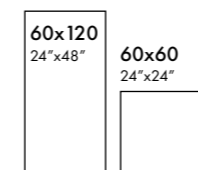
COLORES COLOURS



FORMATOS DISPONIBLES AVAILABLE FORMATS

PIEZAS ESPECIALES | SPECIAL PIECES

Mosaico · Mosaic 30x30-12"x12" SP2037	Hexágono · Hexagon 26,3x27,4-10.4"x10.8" SP2051
---	---



PELDAÑOS TÉCNICOS
TECHNICAL STEPS
Ver páginas 468 - 469
See pages 468 - 469

CARACTERÍSTICAS TÉCNICAS TECHNICAL SPECIFICATIONS




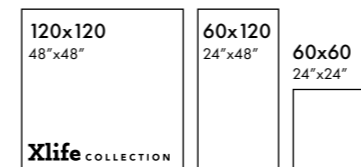
	White	Pearl	Blue	Grupo venta Sales code	
60x120 24"x48"	●	●	●	6	G.1093
60x60 24"x24"	●	●	●	12	G.1077

Revestimiento | Wall Tile: Dayton White 60x120
Pavimento | Floor Tile: Dayton Pearl 60x120

ELEMENT

ARTECH
technologyCOLLECTION
Xlife
CEMENTOS | CONCRETES

Porcelánico | Porcelain tiles · Formatos | Sizes 3 · Colores | Colours 4 · Acabados | Finishes 2

COLORES
COLOURSFORMATOS DISPONIBLES
AVAILABLE FORMATSPIEZAS
ESPECIALES
SPECIAL PIECESPELDAÑOS
TÉCNICOS
TECHNICAL STEPSVer páginas 468 - 469
See pages 468 - 469CARACTERÍSTICAS TÉCNICAS
TECHNICAL SPECIFICATIONS

	Ivory	White	Pearl	Grey		Grupo venta Sales code
120x120 48"x48"	●	●	●	●	6	G.193
120x120 ANTISLIP 48"x48" ANTISLIP	●	●	●	●	6	R11/C3 G.5193
60x120 24"x48"	●	●	●	●	12	G.90
60x120 ANTISLIP 24"x48" ANTISLIP	●	●	●	●	12	R11/C3 G.5090
60x60 24"x24"	●	●	●	●	24	G.81
60x60 ANTISLIP 24"x24" ANTISLIP	●	●	●	●	24	R11/C3 G.5081

EMBER

COLLECTION
Xlife
CEMENTOS | CONCRETES



Porcelánico | Porcelain tiles · Formatos | Sizes 1 · Colores | Colours 2 · Acabados | Finishes 1

COLORES COLOURS



FORMATOS DISPONIBLES AVAILABLE FORMATS

PIEZAS ESPECIALES
SPECIAL PIECES



Mosaico · Mosaic
30x30·12"x12"
SP2037



PELDAÑOS TÉCNICOS
TECHNICAL STEPS

Ver páginas 468 - 469
See pages 468 - 469

CARACTERÍSTICAS TÉCNICAS TECHNICAL SPECIFICATIONS



Almond

Sand

Grupo venta
Sales code

160x160 | 63"x63"

4 G.203

EVER

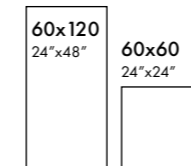


Porcelánico | Porcelain tiles · Formatos | Sizes 2 · Colores | Colours 4 · Acabados | Finishes 1

COLORES COLOURS



FORMATOS DISPONIBLES AVAILABLE FORMATS



PIEZAS ESPECIALES
SPECIAL PIECES

Mosaico · Mosaic
30x30 · 12"x12"
SP2037

Peldaño especial obra pública
Special technical step public works
SP2092

PELDAÑOS TÉCNICOS
TECHNICAL STEPS
Ver páginas 468 - 469
See pages 468 - 469

CARACTERÍSTICAS TÉCNICAS TECHNICAL SPECIFICATIONS



	Cream	White	Pearl	Anthracite	Grupo venta Sales code
60x120 24"x48"	●	●	●	●	6 G.88
60x60 24"x24"	●	●	●	●	12 G.80

También disponible en otros formatos | Also available in other formats:

Sección de revestimiento | Wall tile section - 30x90 | 12"x36" · Página | Page 341
General Book Not Rectified - 60x60 | 24"x24"

Pavimento | Floor Tile: Ever Cream Mate 60x120



FREELAND

ARTECH
Technology

Porcelánico | *Porcelain tiles*

Formatos | *Sizes* 3

Colores | *Colours* 4

Acabados | *Finishes* 2

Revestimiento | *Wall Tile*: Freeland Pearl Lapatto Mate 120x120 · Freeland Tesla Anthracite Mate 60x120
Pavimento | *Floor Tile*: Freeland Anthracite Lapatto Mate 120x120



Pavimento | Floor Tile: Freeland Pearl Lapado Mate 60x120

FREELAND



COLORES COLOURS

Ivory		Tesla Ivory
White		Tesla White
Pearl		Tesla Pearl
Anthracite		Tesla Anthracite

FORMATOS DISPONIBLES AVAILABLE FORMATS

PIEZAS ESPECIALES | SPECIAL PIECES

Mosaico · Mosaic 30x30-12"x12" SP2037	Hexágono · Hexagon 26,3x27,4-10.4"x10.8" SP2047
---	---

120x120 48"x48"	60x120 24"x48"	60x60 24"x24"
--------------------	-------------------	------------------

PELDAÑOS TÉCNICOS
TECHNICAL STEPS
Ver páginas 468 - 469
See pages 468 - 469

CARACTERÍSTICAS TÉCNICAS TECHNICAL SPECIFICATIONS



	Ivory	White	Pearl	Anthracite					Grupo venta Sales code
120x120* 48"x48"	●	●	●	●	●	●	●	●	6 G.206
120x120 LAPADO MATE 48"x48" LAPATTO MATT	●	●	●	●	●	●	●	●	6 G.205
60x120* 24"x48"	●	●	●	●	●	●	●	●	12 G.207
60x120 LAPADO MATE 24"x48" LAPATTO MATT	●	●	●	●	●	●	●	●	12 G.209
60x120 TESLA 24"x48" TESLA	●	●	●	●	●	●	●	●	12 G.208
60x60* 24"x24"	●	●	●	●	●	●	●	●	24 G.87

* Nota | Note:

Disponible tratamiento Antislip con recargo (Consultar Depto. Comercial).
Antislip treatment available at an additional charge (Consult Commercial Dept.)



GEMSTONE

Porcelánico | *Porcelain tiles*

Formatos | *Sizes* 2

Colores | *Colours* 3


Acabados | *Finishes* 1

Pavimento | Floor Tiles Gemstone White 126x120




GEMSTONE

COLORES
COLOURS



FORMATOS DISPONIBLES
AVAILABLE FORMATS



CARACTERÍSTICAS TÉCNICAS
TECHNICAL SPECIFICATIONS



	White	Grey	Black		Grupo venta Sales code
120x120 48"x48"	●	●	●	4	G.157
60x120 24"x48"	●	●	●	8	G.155



Pavimento | Floor Tile: Gemstone Black 60x120



GRANITE

Porcelánico | *Porcelain tiles*

Formatos | *Sizes* **6**

Colores | *Colours* **4**

Acabados | *Finishes* **3**

Revestimiento | *Wall Tile*: Granite White 120x260
Pavimento | *Floor Tile*: Granite Grey 120x120



Revestimiento | Wall Tile: Granite Anthracite 60x120
 Pavimento | Floor Tile: Granite Anthracite 60x120

GRANITE

IMAGINE



+ INFO P.473

XLIFE FUSION



+ INFO P.472

COLLECTION
Xlife
 PIEDRAS | STONES



COLORES COLOURS



FORMATOS DISPONIBLES AVAILABLE FORMATS

120x280 48"x111"	120x260 48"x102"	120x120 48"x48"
---------------------	---------------------	--------------------

CARACTERÍSTICAS TÉCNICAS TECHNICAL SPECIFICATIONS



	Cream	White	Grey	Anthracite	Grupo venta Sales code
120x280 6 MM. 48"x111" 6 MM.	●	●	●	●	2 G.195
120x260 6 MM. 48"x102" 6 MM.	●	●	●	●	2 G.198
120x120 48"x48"	●	●	●	●	4 G.191



Pavimento | Floor Tile: Granite Grey 60x60

GRANITE

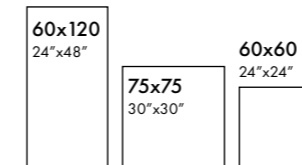
COLORES COLOURS



FORMATOS DISPONIBLES AVAILABLE FORMATS

PIEZAS ESPECIALES / SPECIAL PIECES

 Mosaico · Mosaic 30x30-12"x12" SP2037	 Hexágono · Hexagon 26,3x27,4-10.4"x10.8" SP2051
---	---



CARACTERÍSTICAS TÉCNICAS TECHNICAL SPECIFICATIONS



	Cream	White	Grey	Anthracite		Grupo venta Sales code
60x120 24"x48"	●	●	●	●	8	G.88
60x120 ANTISLIP 24"x48" ANTISLIP	●	●	●	●	8	R11/C3 G.5088
60x120 N-PLUS 24"x48" N-PLUS	●	●	●	●	8	R10/B G.88
60x60 24"x24"	●	●	●	●	16	G.80
60x60 N-PLUS 24"x24" N-PLUS	●	●	●	●	16	R10/B G.80
60x60 ANTISLIP 24"x24" ANTISLIP	●	●	●	●	16	R11/C3 G.5080
75x75 30"x30"	●	●	●	●	8	G.95

También disponible en otros formatos | Also available in other formats:

Sección de revestimiento | Wall tile section - 30x90 | 12"x36" · Página | Page 343
General Book Not Rectified - 25x75 | 10"x30"



GRAVITY

Porcelánico | *Porcelain tiles*

Formatos | *Sizes* 3

Colores | *Colours* 4

Acabados | *Finishes* 3

Microbial resistance

Resistencia a los agentes antimicrobianos

Revestimiento | *Wall Tile*: Gravity Anthracite 120x260
Pavimento | *Floor Tile*: Gravity Anthracite 120x120



COLLECTION
Xlife
CEMENTOS | CONCRETES



+ INFO P.472

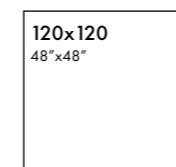
GRAVITY

COLORES
COLOURS

Microbial resistance
Resistencia a los agentes antimicrobianos



FORMATOS DISPONIBLES
AVAILABLE FORMATS



CARACTERÍSTICAS TÉCNICAS
TECHNICAL SPECIFICATIONS



	Ivory	White	Pearl	Anthracite	GRUPO VENTA	ANTISLIP	Grupo venta Sales code
120x120 48"x48"	●	●	●	●	2		G.191
120x120 ANTISLIP 48"x48" ANTISLIP	●	●	●	●	2	R11/C3	G.5191

Revestimiento | Wall Tile: Gravity Anthracite 120x120
Pavimento | Floor Tile: Gravity Anthracite 120x120




Revestimiento | Wall Tile: Gravity Stone White 60x120, Gravity Cobalt 60x120
Pavimento | Floor Tile: Gravity White 60x120



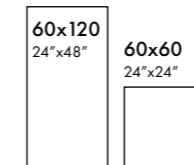


GRAVITY

COLORES COLOURS



FORMATOS DISPONIBLES AVAILABLE FORMATS



CARACTERÍSTICAS TÉCNICAS TECHNICAL SPECIFICATIONS



	Ivory	Sand	Cobalt	White	Pearl	Anthracite	GRUPPO VENTAS	ANTISLIP	GRUPPO VENTAS	Grupo venta Sales code
60x120 24"x48"	●	●	●	●	●	●	3	V2	G.88	
60x120 ANTISLIP 24"x48" ANTISLIP	●	●	●	●	●	●	3	R11/C3	V2	G.5088
60x60 24"x24"	●	●	●	●	●	●	6	V2	G.80	

DECOR DECOR

	Stone Ivory	Stone White	Stone Pearl	GRUPPO VENTAS	ANTISLIP	GRUPPO VENTAS	Grupo venta Sales code
60x120 STONE 24"x48" STONE	●	●	●	6	V2	G.89	

Revestimiento | Wall Tile: Xs Gravity Axel White 40x120, Gravity Cobalt 60x120
Pavimento | Floor Tile: Gravity Cobalt 60x120

También disponible en otros formatos | Also available in other formats:

Sección de revestimiento | Wall tile section - 40x120 | 16"x48" · Página | Page 347
General Book Brick & More - 20x20 | 8"x8"

INDUSTRIAL

COLLECTION
Xlife
CEMENTOS | CONCRETES



Porcelánico | Porcelain tiles · Formatos | Sizes 3 · Colores | Colours 3 · Acabados | Finishes 1

COLORES
COLOURS



FORMATOS DISPONIBLES
AVAILABLE FORMATS

PIEZAS ESPECIALES SPECIAL PIECES
 Mosaico · Mosaic 30x30-12"x12" SP2037
 Hexágono · Hexagon 26,3x27,4-10.4"x10.8" SP2051
 Muretta 22x44-8.7"x17" SP2039



CARACTERÍSTICAS TÉCNICAS
TECHNICAL SPECIFICATIONS



	Copper	Silver	Black	Grupo venta Sales code
120x120 48"x48"	●	●	●	8 G.191
60x120 24"x48"	●	●	●	8 G.88
60x60 24"x24"	●	●	●	16 G.80

También disponible en otros formatos | Also available in other formats:
 General Book Brick&More - 20x20 | 8"x8" / 7,5x30 | 3"x12"

Revestimiento | Wall Tile: Industrial Copper 60x120, Industrial Silver 60x120
 Pavimento | Floor Tile: Industrial Silver 60x120



Revestimiento | Wall Tile: Iron Anthracite 60x60
 Pavimento | Floor Tile: Iron Pearl 60x60

IRON

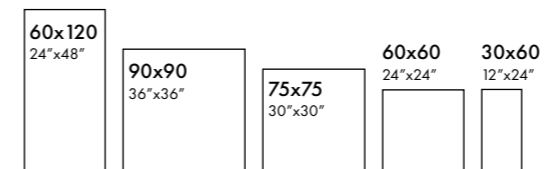
Porcelánico | Porcelain tiles · Formatos | Sizes 5 · Colores | Colours 5 · Acabados | Finishes 1



COLORES COLOURS



FORMATOS DISPONIBLES AVAILABLE FORMATS



PIEZAS ESPECIALES | SPECIAL PIECES

- Mosaico · Mosaic 30x30 · 12" x 12" SP2037
- Tesela 30x30 · 12" x 12" SP2039

PELDAÑOS TÉCNICOS
TECHNICAL STEPS
Ver páginas 468 - 469
See pages 468 - 469

CARACTERÍSTICAS TÉCNICAS TECHNICAL SPECIFICATIONS



	Ivory	Taupe	Glaciar	Pearl	Anthracite	Grupo venta Sales code
90x90 36" x 36"	●	●		●	●	5 G.86
60x120 24" x 48"	●	●	●	●	●	5 G.88
75x75 30" x 30"	●	●		●	●	10 G.95
60x60 24" x 24"	●	●	●	●	●	10 G.80
30x60 12" x 24"		●	●	●	●	20 G.79



KAVAN

Porcelánico | *Porcelain tiles*

Formatos | *Sizes* **4**

Colores | *Colours* **3**

Acabados | *Finishes* **2**

Piscina | *Swimming Pool*: Beach Green 15x15
Pavimento | *Floor Tile*: Kavan Cream Antislip 60x120

KAVAN

COLLECTION
Xlife
PIEDRAS | STONES

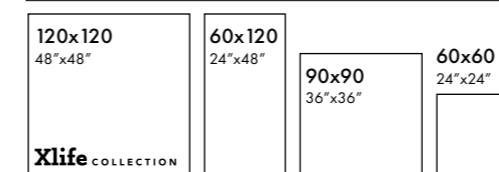


Pavimento | Floor Tile: Kavan Grey 60x120

COLORES COLOURS



FORMATOS DISPONIBLES AVAILABLE FORMATS



PIEZAS ESPECIALES
SPECIAL PIECES

Mosaico · Mosaic
30x30 · 12"x12"
SP2037

PELDAÑOS TÉCNICOS
TECHNICAL STEPS
Ver páginas 468 - 469
See pages 468 · 469

CARACTERÍSTICAS TÉCNICAS TECHNICAL SPECIFICATIONS



	Ivory	Cream	Grey			Grupo venta Sales code
120x120 48"x48"	●	●	●	6		G.201
120x120 ANTISLIP 48"x48" ANTISLIP	●	●	●	6	R11/C3	G.5201
60x120 24"x48"	●	●	●	12		G.1093
60x120 ANTISLIP 24"x48" ANTISLIP	●	●	●	12	R11/C3	G.5093
90x90 36"x36"	●	●	●	6		G.1092
90x90 ANTISLIP 36"x36" ANTISLIP	●	●	●	6	R11/C3	G.5092
60x60 24"x24"	●	●	●	24		G.1077
60x60 ANTISLIP 24"x24" ANTISLIP	●	●	●	24	R11/C3	G.5077

KLIFF

COLLECTION
Xlife
METÁLICOS | METALLICS



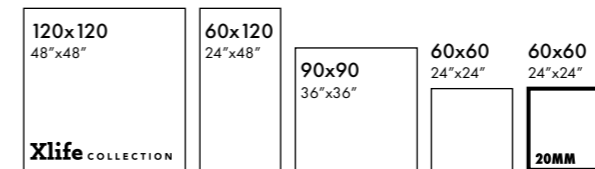
Porcelánico | Porcelain tiles · Formato | Size 4 · Colores | Colours 4 · Acabados | Finishes 2

COLORES
COLOURS



FORMATOS DISPONIBLES
AVAILABLE FORMATS

PIEZAS ESPECIALES SPECIAL PIECES
 Mosaico · Mosaic 30x30-12"x12" SP2037
 Hexágono · Hexagon 26,3x27,4-10.4"x10.8" SP2051



Sistema Sobreelevado
Raised floor tile system
Ver pág.: 476
See page: 476

20MM Peldaños técnicos especial
Special technical steps
Ver pág.: 472 - 473
See page: 472 - 473

PELDAÑOS TÉCNICOS
TECHNICAL STEPS
Ver páginas 468 - 469
See pages 468 - 469

CARACTERÍSTICAS TÉCNICAS
TECHNICAL SPECIFICATIONS



	Sand	White	Pearl	Greige	COLOURED BODY	NEUTRAL BODY	UNIFORM COLOURS	ANTISLIP	Grupo venta Sales code
120x120 48"x48"	●	●	●	●	●			12	G.191
60x120 24"x48"	●	●	●	●	●			8	G.1093
60x120 ANTISLIP 24"x48" ANTISLIP	●	●	●	●	●		●	8	G.5093
90x90 36"x36"	●	●	●	●	●			6	G.1092
90x90 ANTISLIP 36"x36" ANTISLIP	●	●	●	●	●		●	6	G.5092
60x60 24"x24"	●	●	●	●	●			15	G.1077
60x60 ANTISLIP 24"x24" ANTISLIP	●	●	●	●	●		●	15	G.5077
60x60 20MM 24"x24" 20MM	●	●	●	●	●		●	15	G.5082

También disponible en otros formatos | Also available in other formats:

Sección de revestimiento | Wall tile section - 30x90 | 12"x36" · Página | Page 353 / 30x60 | 12"x24" · Página | Page 359
 General Book Not Rectified - 60x60 | 24"x24" / 30x60 | 12"x24" / 25x75 | 10"x30"

Pavimento | Floor Tile: Kliff Pearl 20 MM 60x60




Revestimiento | Wall Tile: Kone Pearl 30x90, Kepler Glaciar 30x90
Pavimento | Floor Tile: Kone Sand 60x60

KONE

Porcelánico | Porcelain tiles · Formato | Size 1 · Colores | Colours 3 · Acabados | Finishes 1



COLORES COLOURS



FORMATOS DISPONIBLES AVAILABLE FORMATS

PIEZAS ESPECIALES | SPECIAL PIECES

 Mosaico · Mosaic 30x30-12"x12" SP2037	 Hexágono · Hexagon 26,3x27,4-10.4"x10.8" SP2051
---	---

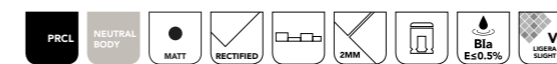
60x60
24"x24"



PELDAÑOS TÉCNICOS
TECHNICAL STEPS

Ver páginas 468 - 469
See pages 468 - 469

CARACTERÍSTICAS TÉCNICAS TECHNICAL SPECIFICATIONS



Sand



Pearl



Greige



60x60 | 24"x24"

Grupo venta
Sales code

6 G.1077

También disponible en otros formatos | Also available in other formats:

Sección de revestimiento | Wall tile section - 30x90 | 12"x36" · Página | Page 361

KUARTZ

COLLECTION
Xlife
PIEDRAS | STONES

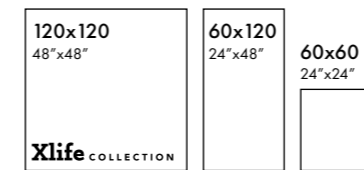


Porcelánico | Porcelain tiles · Formatos | Sizes 3 · Colores | Colours 4 · Acabados | Finishes 2

COLORES
COLOURS



FORMATOS DISPONIBLES
AVAILABLE FORMATS



PIEZAS ESPECIALES SPECIAL PIECES

- Mosaico · Mosaic *Mate* · Matt 30x30-12"x12" SP2037
- Mosaico · Mosaic *Pulido* · Polished 30x30-12"x12" SP2041
- Hexágono · Hexagon *Mate* · Matt 26,3x27,4-10.4"x10.8" SP2051
- Hexágono · Hexagon *Pulido* · Polished 26,3x27,4-10.4"x10.8" SP2054
- Hexágono Ample 22,5x32,5-9"x13" SP2046 *Pulido*

PELDAÑOS TÉCNICOS
TECHNICAL STEPS
Ver páginas 468 - 469
See pages 468 - 469

CARACTERÍSTICAS TÉCNICAS
TECHNICAL SPECIFICATIONS



	Beige	White	Grey	Anthracite	COLOURED BODY	NEUTRAL BODY	MATT	POLISHED	GROUPS	Grupo venta	Sales code
120x120 48"x48"	●	●	●	●	●	●	●	●	12	G.191	
60x120 24"x48"	●	●	●	●	●	●	●	●	12	G.88	
60x120 PULIDO 24"x48" POLISHED	●	●	●	●	●	●	●	●	12	G.177	
60x60 24"x24"	●	●	●	●	●	●	●	●	24	G.80	
60x60 PULIDO 24"x24" POLISHED	●	●	●	●	●	●	●	●	24	G.171	

También disponible en otros formatos | Also available in other formats:
General Book Polished - 60x120 | 24"x48" / 60x60 | 24"x24"

Revestimiento | Wall Tile: Kuartz Beige Pulido 60x120

METAL

IMAGINE



+ INFO P.473

XLIFE FUSION




+ INFO P.472

COLLECTION
Xlife
METÁLICOS | METALLICS



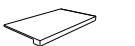

Porcelánico | Porcelain tiles · Formatos | Sizes 4 · Colores | Colours 4 · Acabados | Finishes 1

COLORES
COLOURS



FORMATOS DISPONIBLES
AVAILABLE FORMATS

PIEZAS ESPECIALES
SPECIAL PIECES



PELDAÑOS TÉCNICOS
TECHNICAL STEPS

Ver páginas 468 - 469
See pages 468 - 469

CARACTERÍSTICAS TÉCNICAS
TECHNICAL SPECIFICATIONS



	Rust	Silver	Zinc	Iron	Grupo venta Sales code
120x260 6 MM. 48"x102" 6 MM.	●	●	●	●	3 G.198
60x120 24"x48"	●	●	●	●	12 G.88
60x60 24"x24"	●	●	●	●	24 G.80
30x60 12"x24"	●	●	●	●	+35 G.79

Revestimiento | Wall Tile: Metal Iron 120x260
Pavimento | Floor Tile: Metal Iron 120x260



MIDTOWN

Porcelánico | *Porcelain tiles*

Formatos | *Sizes 4*

Colores | *Colours 4*

Acabados | *Finishes 3*

Revestimiento | *Wall Tile: Midtown Cream 15x17*
Pavimento | *Floor Tile: Midtown Cream 90x90*



Revestimiento | Wall Tile: Midtown Pearl 60x120, Midtown Pearl 15x17, Midtown Pearl 7,5x30
Pavimento | Floor Tile: Midtown Pearl 60x120

MIDTOWN

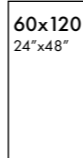
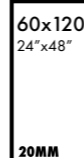
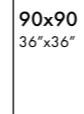
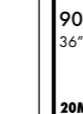

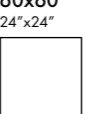





COLORES
COLOURS



FORMATOS DISPONIBLES AVAILABLE FORMATS

PIEZAS ESPECIALES
SPECIAL PIECES



 60x120 24"x48"	 60x120 24"x48" 20MM	 90x90 36"x36"	 90x90 36"x36" 20MM	 60x60 24"x24"	 60x60 24"x24" 20MM	 30x60 12"x24"	 Peldaño especial obra pública Special technical step public works SP2092	 Sistema Sobreelevado Raised floor tile system Ver pág.: 476 See page: 476	 20MM Peldaños técnicos especial Special technical steps Ver pág.: 472 - 473 See page: 472 - 473	 PELDAÑOS TÉCNICOS TECHNICAL STEPS Ver páginas 468 - 469 See pages 468 - 469
--	--	---	---	---	---	---	---	---	--	--

CARACTERÍSTICAS TÉCNICAS TECHNICAL SPECIFICATIONS



	Cream	White	Pearl	Anthracite	COLOURED BODY	NEUTRAL BODY	VARIACIONES COLORES	N-PLUS	ANTISLIP	Grupo venta Sales code
90x90 36"x36"	●	●	●	●	●	●	●	●	8	G.1092
90x90 N-PLUS 36"x36" N-PLUS	●	●	●	●	●	●	●	●	8	G.1092
90x90 ANTISLIP 36"x36" ANTISLIP	●	●	●	●	●	●	●	●	8	G.5092
90x90 20MM 36"x36" 20MM	●	●	●	●	●	●	●	●	8	G.5118
60x120 24"x48"	●	●	●	●	●	●	●	●	9	G.1093
60x120 N-PLUS 24"x48" N-PLUS	●	●	●	●	●	●	●	●	9	G.1093
60x120 ANTISLIP 24"x48" ANTISLIP	●	●	●	●	●	●	●	●	9	G.5093
60x120 20MM 24"x48" 20MM	●	●	●	●	●	●	●	●	9	G.5085
60x60 24"x24"	●	●	●	●	●	●	●	●	18	G.1077
60x60 N-PLUS 24"x24" N-PLUS	●	●	●	●	●	●	●	●	18	G.1077
60x60 20MM 24"x24" 20MM	●	●	●	●	●	●	●	●	18	G.5083
30x60 N-PLUS 12"x24" N-PLUS	●	●	●	●	●	●	●	●	18	G.78

También disponible en otros formatos | Also available in other formats:

Sección de revestimiento | Wall tile section - 30x90 | 12"x36" · Página | Page 364

General Book Not Rectified - 60x60 | 24"x24" / 30x60 | 12"x24" · General Book Brick&More - 15x17 | 6"x7" / 7,5x30 | 3"x12"



MUNICH

Porcelánico | *Porcelain tiles*

Formatos | *Sizes* 4

Colores | *Colours* 4

Acabados | *Finishes* 2

Revestimiento | *Wall Tile*: Munich White 120x260
Pavimento | *Floor Tile*: Munich White 120x120

MUNICH

IMAGINE



+ INFO P.473



+ INFO P.472

COLLECTION
Xlife
CEMENTOS | CONCRETES



COLORES COLOURS



FORMATOS DISPONIBLES AVAILABLE FORMATS

120x280 48"x111"	120x120 48"x48"
---------------------	--------------------

CARACTERÍSTICAS TÉCNICAS TECHNICAL SPECIFICATIONS



	Sand	Taupe	White	Pearl		Sales code Grupo venta
120x280 6MM. 48"x111" 6 MM.	●	●	●	●	3	G.195
120x120 48"x48"	●	●	●	●	8	G.191
120x120 ANTISLIP 48"x48" ANTISLIP	●	●	●	●	8	G.5191

Pavimento | Floor Tile: Munich Sand 120x120



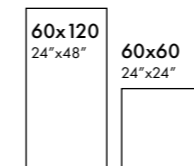
Pavimento | Floor Tile: Munich Pearl 60x120

MUNICH

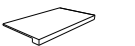
COLORES
COLOURS



FORMATOS DISPONIBLES AVAILABLE FORMATS

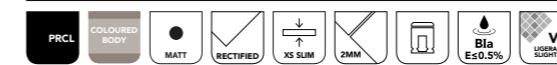


PIEZAS ESPECIALES
SPECIAL PIECES



PELDAÑOS TÉCNICOS
TECHNICAL STEPS
Ver páginas 468 - 469
See pages 468 - 469

CARACTERÍSTICAS TÉCNICAS TECHNICAL SPECIFICATIONS



	Sand	Taupe	White	Pearl	X5 SLIM	ANTISLIP	GRUPO VENTA
60x120 24"x48"	●	●	●	●	Xs	16	G.88
60x120 ANTISLIP 24"x48" ANTISLIP	●	●	●	●	Xs	16	R11/C3 G.5088
60x60 24"x24"	●	●	●	●	Xs	32	G.80
60x60 ANTISLIP 24"x24" ANTISLIP	●	●	●	●	Xs	32	R11/C3 G.580

También disponible en otros formatos | Also available in other formats:

Sección de revestimiento | Wall tile section - 40x120 | 16"x48" · Página | Page 369 / 30x60 | 12"x24" · Página | Page 373



NEUTRA

Porcelánico | *Porcelain tiles*

Formatos | *Sizes* 4

Colores | *Colours* 5

Acabados | *Finishes* 2

Revestimiento | *Wall Tile*: Neutra White 120x260
Pavimento | *Floor Tile*: Neutra Pearl 120x260



COLLECTION
Xlife
CEMENTOS | CONCRETES




+ INFO P.472

NEUTRA

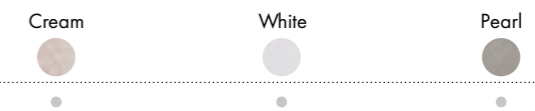
COLORES COLOURS



FORMATOS DISPONIBLES AVAILABLE FORMATS



CARACTERÍSTICAS TÉCNICAS TECHNICAL SPECIFICATIONS



Grupo venta
Sales code

120x260 6 MM. | 48"x102" 6 MM.

3 G.198



Revestimiento | Wall Tile: Neutra White 120x260
Pavimento | Floor Tile: Neutra White 120x260



Pavimento | Floor Tile: Neutra Anthracite 75x150

NEUTRA

COLLECTION
Xlife
CEMENTOS | CONCRETES



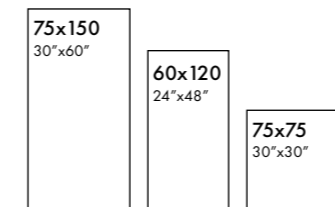
COLORES COLOURS



FORMATOS DISPONIBLES AVAILABLE FORMATS

PIEZAS ESPECIALES | SPECIAL PIECES

Mosaico · Mosaic 30x30-12"x12" SP2037	Tesela Neutra 30x30-12"x12" SP2037
---	--



CARACTERÍSTICAS TÉCNICAS TECHNICAL SPECIFICATIONS



	Cream	Taupe	White	Pearl	Anthracite		Grupo venta Sales code
75x150 30"x60"	●	●	●	●	●	8	G.190
60x120 24"x48"	●	●	●	●	●	8	G.88
60x120 ANTISLIP 24"x48" ANTISLIP	●	●	●	●	●	8	R11/C3 G.5088
75x75 30"x30"	●	●	●	●	●	8	G.95

También disponible en otros formatos | Also available in other formats:

Sección de revestimiento | Wall tile section - 30x90 | 12"x36" · Página | Page 375
General Book Not Rectified - 60x60 | 24"x24" / 30x60 | 12"x24"



NEXUS

Porcelánico | *Porcelain tiles*

Formatos | *Sizes* 7

Colores | *Colours* 4

Acabados | *Finishes* 3

Revestimiento | *Wall Tile*: Nexus Glaciar 120x260
Pavimento | *Floor Tile*: Nexus White 120x120



Revestimiento | Wall Tile: Nexus Glaciar 120x120
 Pavimento | Floor Tile: Nexus Glaciar 120x120

NEXUS

IMAGINE



+ INFO P.473

XLIFE FUSION



+ INFO P.472


COLLECTION

Xlife


CEMENTOS | CONCRETES



COLORES COLOURS



FORMATOS DISPONIBLES AVAILABLE FORMATS



CARACTERÍSTICAS TÉCNICAS TECHNICAL SPECIFICATIONS



	Glaciar	White	Pearl	Anthracite	Grupo venta Sales code
120x260 6 MM. 48"x102" 6 MM.	●	●	●	●	3 G.198
120x120 48"x48"	●	●	●	●	6 G.191
120x120 ANTISLIP 48"x48" ANTISLIP	●	●	●	●	6 G.5191




NEXUS

COLORES
COLOURS



Pavimento | Floor Tile: Nexus Pearl 90x90



FORMATOS DISPONIBLES AVAILABLE FORMATS

PIEZAS ESPECIALES SPECIAL PIECES
 Tesela Nexus Mix 30x30-12"x12" SP2039
 Tesela Nexus 30x30-12"x12" SP2037
 Mosaico Mosaic 30x30-12"x12" SP2037
 Vertices Nexus 30x30-12"x12" SP2039
 Muretta 22x44-8.7"x17" SP2039

60x120 24"x48"
60x120 24"x48"
20MM
90x90 36"x36"
75x75 30"x30"
60x60 24"x24"
60x60 24"x24"
20MM
30x60 12"x24"
Peldaño especial obra pública Special technical step public works SP2092
Sistema Sobreelevado Raised floor tile system Ver pág.: 476 See page: 476
20MM
Peldaños técnicos especial Special technical steps Ver pág.: 472 - 473 See page: 472 - 473
PELDAÑOS TÉCNICOS TECHNICAL STEPS Ver páginas 468 - 469 See pages 468 - 469

CARACTERÍSTICAS TÉCNICAS TECHNICAL SPECIFICATIONS



	Glaciar	White	Pearl	Anthracite	FLOOR	WATERPROOF CHANGES	N PLUS	ANTISLIP	Grupo venta Sales code
90x90 36"x36"	●	●	●	●					5 G.86
90x90 N-PLUS 36"x36" N-PLUS	●	●	●	●			R10/B		5 G.86
90x90 ANTISLIP 36"x36" ANTISLIP	●	●	●	●				R11/C3	5 G.5086
60x120 24"x48"	●	●	●	●					8 G.88
60x120 N-PLUS 24"x48" N-PLUS	●	●	●	●			R10/B		8 G.88
60x120 ANTISLIP 24"x48" ANTISLIP	●	●	●	●				R11/C3	8 G.5088
60x120 20MM 24"x48" 20MM	●	●	●	●	●			R11/C3	8 G.5087
75x75 30"x30"	●	●	●	●					6 G.95
75x75 N-PLUS 30"x30" N-PLUS	●	●	●	●					6 G.95
75x75 ANTISLIP 30"x30" ANTISLIP	●	●	●	●					6 G.5095
60x60 24"x24"	●	●	●	●					16 G.80
60x60 N-PLUS 24"x24" N-PLUS	●	●	●	●			R10/B		16 G.80
60x60 ANTISLIP 24"x24" ANTISLIP	●	●	●	●				R11/C3	16 G.5080
60x60 20MM 24"x24" 20MM	●	●	●	●	●			R11/C3	16 G.5082
30x60 12"x24"	●	●	●	●					32 G.79
30x60 N-PLUS 12"x24" N-PLUS	●	●	●	●			R10/B		32 G.79
30x60 ANTISLIP 12"x24" ANTISLIP	●	●	●	●				R11/C3	32 G.5079



NORWICH

Porcelánico | *Porcelain tiles*

Formatos | *Sizes* 5

Colores | *Colours* 5

Acabados | *Finishes* 3

Revestimiento | *Wall Tile*: Norwich Taupe 120x260
Pavimento | *Floor Tile*: Norwich White 120x120



Revestimiento | Wall Tile: Norwich Pearl 120x280
 Pavimento | Floor Tile: Norwich Pearl 120x120

NORWICH

IMAGINE



+ INFO P.473



XLIFE FUSION



+ INFO P.472

COLLECTION
Xlife
 CEMENTOS | CONCRETES



COLORES COLOURS



FORMATOS DISPONIBLES AVAILABLE FORMATS

120x280 48"x111"	120x120 48"x48"
---------------------	--------------------

CARACTERÍSTICAS TÉCNICAS TECHNICAL SPECIFICATIONS



	Sand	Taupe	White	Pearl	Anthracite			Grupo venta Sales code
120x280 6 MM. 48"x111" 6 MM.	●	●	●	●	●	2		G.195
120x120 N-PLUS 48"x48" N-PLUS	●	●	●	●	●	6	R10/B	G.191
120x120 ANTISLIP 48"x48" ANTISLIP	●	●	●	●	●	6	R11/C3	G.5191



NORWICH

COLORES
COLOURS



Revestimiento | Wall Tile: Norwich Sand 60x120
Pavimento | Floor Tile: Norwich Sand 90x90

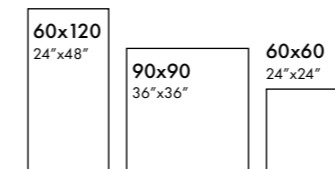


FORMATOS DISPONIBLES AVAILABLE FORMATS

PIEZAS ESPECIALES
SPECIAL PIECES

Mosaico · Mosaic
30x30-12"x12"
SP2037

Hexágono · Hexagon
26,3x27,4-10.4"x10.8"
SP2051



PELDANOS TÉCNICOS
TECHNICAL STEPS
Ver páginas 468 - 469
See pages 468 - 469

CARACTERÍSTICAS TÉCNICAS TECHNICAL SPECIFICATIONS



	Sand	Taupe	White	Pearl	Anthracite		Grupo venta Sales code
90x90 36"x36"	●	●	●	●	●	8	G.1092
90x90 N-PLUS 36"x36" N-PLUS	●	●	●	●	●	8 R10/B	G.1092
90x90 ANTISLIP 36"x36" ANTISLIP	●	●	●	●	●	8 R11/C3	G.5092
60x120 24"x48"	●	●	●	●	●	12	G.1093
60x120 N-PLUS 24"x48" N-PLUS	●	●	●	●	●	12 R10/B	G.1093
60x120 ANTISLIP 24"x48" ANTISLIP	●	●	●	●	●	12 R11/C3	G.5093
60x60 24"x24"	●	●	●	●	●	20	G.1077
60x60 N-PLUS 24"x24" N-PLUS	●	●	●	●	●	20 R10/B	G.1077
60x60 ANTISLIP 24"x24" ANTISLIP	●	●	●	●	●	20 R11/C3	G.5077

También disponible en otros formatos | Also available in other formats:

Sección de revestimiento | Wall tile section - 40x120 | 16"x48" · Página | Page 379
General Book Not Rectified - 60x60 | 24"x24" / 30x60 | 12"x24"



OVERLAND

Porcelánico | *Porcelain tiles*

Formatos | *Sizes* 3

Colores | *Colours* 4

Acabados | *Finishes* 2

Revestimiento | *Wall Tile*: Overland Groove Greige 60x120
Pavimento | *Floor Tile*: Overland Pearl 60x120



Pavimento | Floor Tile: Overland Anthracite 60x120

OVERLAND


IMAGINE



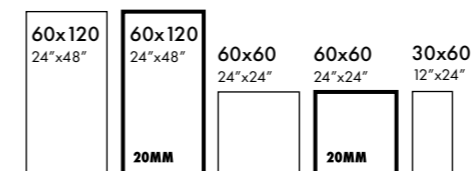
+ INFO P. 473



COLORES COLOURS



FORMATOS DISPONIBLES AVAILABLE FORMATS



PIEZAS ESPECIALES SPECIAL PIECES

Mosaico · Mosaic 30x30-12"x12" SP2037

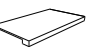
Hexágono · Hexagon 26,3x27,4-10.4"x10.8" SP2051



Sistema Sobreelevado
Raised floor tile system
Ver pág.: 476
See page: 476


20MM

Peldaños técnicos especial
Special technical steps
Ver pág.: 472 - 473
See page: 472 - 473

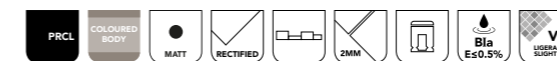


PELDAÑOS TÉCNICOS
TECHNICAL STEPS
Ver páginas 468 - 469
See pages 468 - 469

PRODUCTOS PRODUCTS



CARACTERÍSTICAS TÉCNICAS TECHNICAL SPECIFICATIONS



	Sand	Greige	Pearl	Anthracite		Grupo venta Sales code
60x120 N-PLUS 24"x48" N-PLUS	●	●	●	●	16	G.88
60x120 20MM 24"x48" 20MM	●	●	●	●	16	G.5087
60x120 Groove 24"x48" Groove N-PLUS	●	●	●	●	16	G.89
60x60 N-PLUS 24"x24" N-PLUS	●	●	●	●	32	G.80
60x60 20MM 24"x24" 20MM	●	●	●	●	32	G.5082
30x60 N-PLUS 12"x24" N-PLUS	●	●	●	●	32	G.79
30x60 RELIEVE 12"x24" RELIEF N-PLUS	●	●	●	●	32	G.83

También disponible en otros formatos | Also available in other formats:

General Book Not Rectified - 33,3x33,3 | 13"x13"


cifrecerámica

PIERRE



Porcelánico | Porcelain tiles · Formatos | Sizes 3 · Colores | Colours 2 · Acabados | Finishes 1

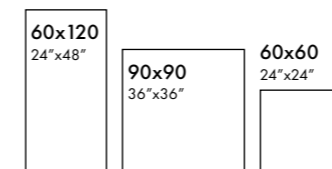
COLORES COLOURS



FORMATOS DISPONIBLES AVAILABLE FORMATS

PIEZAS ESPECIALES | SPECIAL PIECES

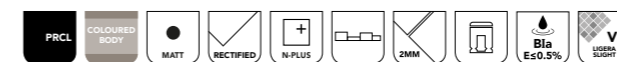
- Mosaico Mosaic 30x30-12"x12" SP2037
- Malla Square 30x30-12"x12" SP2037



Peldaño especial obra pública
Special technical step public works
SP2092

PELDAÑOS TÉCNICOS
TECHNICAL STEPS
Ver páginas 468 - 469
See pages 468 · 469

CARACTERÍSTICAS TÉCNICAS TECHNICAL SPECIFICATIONS



	Grey	Black	Grupo venta Sales code	
60x120 N-PLUS 24"x48" N-PLUS	●	●	5	G.88
90x90 N-PLUS 36"x36" N-PLUS	●	●	5	G.86
60x60 N-PLUS 24"x24" N-PLUS	●	●	10	G.80


Revestimiento | Wall Tile: Mosaico Pierre Grey 30x30, Pierre Black 60x120
Pavimento | Floor Tile: Pierre Black 90x90

PROGRESS



Porcelánico | Porcelain tiles · Formatos | Sizes 1 · Colores | Colours 4 · Acabados | Finishes 1

COLORES COLOURS



FORMATOS DISPONIBLES AVAILABLE FORMATS

PIEZAS ESPECIALES
SPECIAL PIECES

Mosaico · Mosaic 30x30-12"x12" SP2037	Hexágono · Hexagon 26,3x27,4-10.4"x10.8" SP2051
---	---

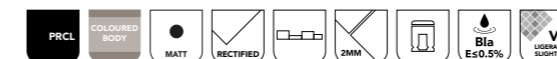
60x60
24"x24"



PELDAÑOS TÉCNICOS
TECHNICAL STEPS

Ver páginas 468 - 469
See pages 468 - 469

CARACTERÍSTICAS TÉCNICAS TECHNICAL SPECIFICATIONS



Ivory Vison White Pearl

60x60 | 24"x24"

Grupo venta
Sales code

20 G.80

También disponible en otros formatos | Also available in other formats:

Sección de revestimiento | Wall tile section - 30x90 | 12"x36" · Página | Page 382
General Book Not Rectified - 25x75 | 10"x30"

Pavimento | Floor Tile: Progress Ivory 60x60

cifrecerámica




PULSAR



Porcelánico | Porcelain tiles · Formatos | Sizes 1 · Colores | Colours 4 · Acabados | Finishes 1

COLORES COLOURS



FORMATOS DISPONIBLES AVAILABLE FORMATS

PIEZAS ESPECIALES
SPECIAL PIECES

Mosaico · Mosaic 30x30-12"x12" SP2037	Hexágono · Hexagon 26,3x27,4-10.4"x10.8" SP2051
---	---

60x60
24"x24"



PELDAÑOS TÉCNICOS
TECHNICAL STEPS
Ver páginas 468 - 469
See pages 468 · 469

CARACTERÍSTICAS TÉCNICAS TECHNICAL SPECIFICATIONS



Sand White Pearl Anthracite

60x60 | 24"x24"

Grupo venta
Sales code
U4 P4 E3 C2 12 G.76



RELOAD

Porcelánico | *Porcelain tiles*

Formatos | *Sizes* 5

Colores | *Colours* 3

Acabados | *Finishes* 2

Revestimiento | *Wall Tile*: Reload Grey 30x60
Pavimento | *Floor Tile*: Reload Grey 60x120



Revestimiento | Wall Tile: Reload White, Anthracite 120x260
 Pavimento | Floor Tile: Reload Anthracite 120x120

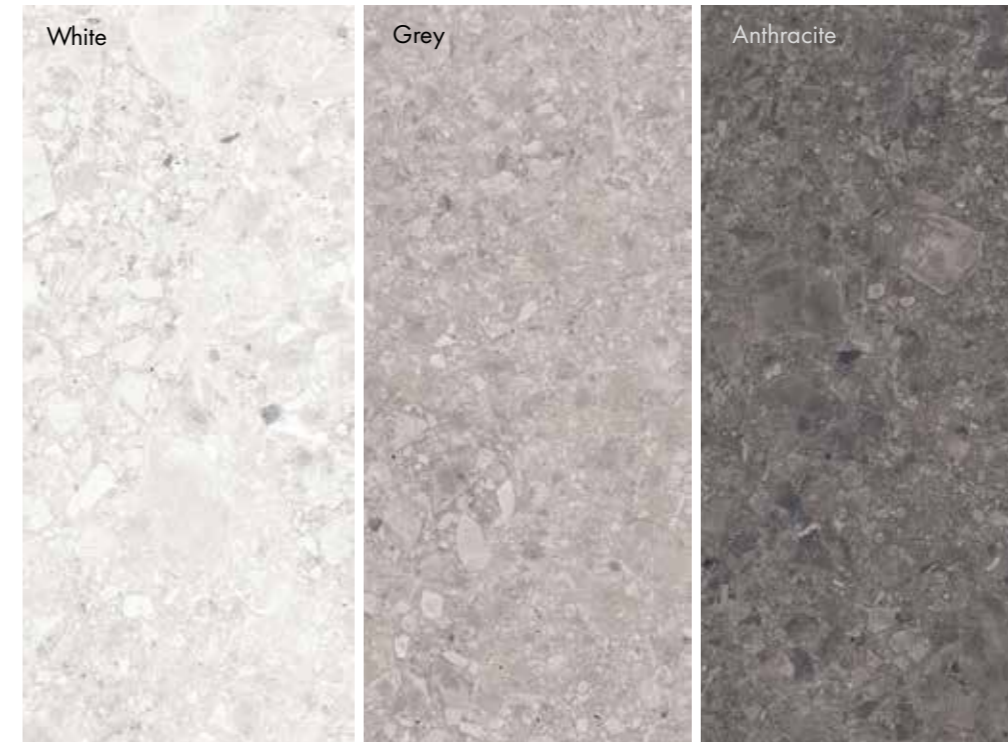
RELOAD



COLLECTION
Xlife
 PIEDRAS | STONES



COLORES COLOURS



FORMATOS DISPONIBLES AVAILABLE FORMATS

120x260 48"x102"	120x120 48"x48"
---------------------	--------------------

CARACTERÍSTICAS TÉCNICAS TECHNICAL SPECIFICATIONS



	White	Grey	Antracite		Grupo venta Sales code
120x260 6 MM. 48"x102" 6 MM.	●	●	●		2 G.198
120x120 48"x48"	●	●	●		5 G.191
120x120 ANTISLIP 48"x48" ANTISLIP	●	●	●		5 G.5191



Revestimiento | Wall Tile: Metal Rust 120x260, Reload Grey 60x120
 Pavimento | Floor Tile: Reload Grey 60x60/60x120

RELOAD

COLORES
COLOURS

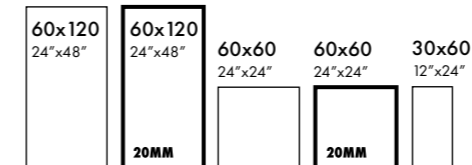


FORMATOS DISPONIBLES AVAILABLE FORMATS

PIEZAS ESPECIALES | SPECIAL PIECES

Mosaico · Mosaic 30x30-12"x12" SP2037

Hexágono · Hexagon 26,3x27,4-10.4"x10.8" SP2051



Peldaño especial obra pública
Special technical step public works
SP2092

Sistema Sobreelevado
Raised floor tile system
Ver pág.: 476
See page: 476

20MM
Peldaños técnicos especial
Special technical steps
Ver pág.: 472 - 473
See page: 472 - 473

PELDAÑOS TÉCNICOS
TECHNICAL STEPS
Ver páginas 468 - 469
See pages 468 - 469

CARACTERÍSTICAS TÉCNICAS TECHNICAL SPECIFICATIONS



	White	Grey	Anthracite		Grupo venta Sales code
60x120 24"x48"	●	●	●	10	G.88
60x120 ANTISLIP 24"x48" ANTISLIP	●	●	●	10	R11/C3 G.5088
60x120 20MM 24"x48" 20MM	●	●	●	10	R11/C3 G.5087
60x60 24"x24"	●	●	●	20	G.80
60x60 ANTISLIP 24"x24" ANTISLIP	●	●	●	20	R11/C3 G.5080
60x60 20MM 24"x24" 20MM	●	●	●	20	R11/C3 G.5082
30x60 12"x24"	●	●	●	40	G.79



STATALE

Porcelánico | *Porcelain tiles*

Formatos | *Sizes* 5

Colores | *Colours* 4

Acabados | *Finishes* 3



Revestimiento | Wall Tile: Statale Black 120x260
 Pavimento | Floor Tile: Statale Black 120x120

STATALE

IMAGINE



+ INFO P.473



XLIFE FUSION



+ INFO P.472

COLLECTION

Xlife

PIEDRAS | STONES



COLORES COLOURS



FORMATOS DISPONIBLES AVAILABLE FORMATS

120x260 48"x102"	120x120 48"x48"
---------------------	--------------------

CARACTERÍSTICAS TÉCNICAS TECHNICAL SPECIFICATIONS



	Sand	Pearl	Greige	Black					Grupo venta Sales code
120x260 6 MM. 48"x102" 6 MM.	●	●	●	●				2	G.198
120x120 N-PLUS 48"x48" N-PLUS	●	●	●	●	●	8	R10/B		G.191
120x120 ANTISLIP 48"x48" ANTISLIP	●	●	●	●	●	8	R11/C3		G.5191



STATALE

COLORES
COLOURS



Revestimiento | Wall Tile: Statale Pearl 60x120

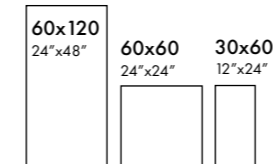


FORMATOS DISPONIBLES AVAILABLE FORMATS

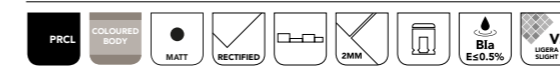
PIEZAS ESPECIALES | SPECIAL PIECES

Mosaico · Mosaic 30x30-12"x12" SP2037

Hexágono · Hexagon 26,3x27,4-10.4"x10.8" SP2051



CARACTERÍSTICAS TÉCNICAS TECHNICAL SPECIFICATIONS



	Sand	Pearl	Greige	Black		Grupo venta Sales code
60x120 N-PLUS 24"x48" N-PLUS	●	●	●	●	18 R10/B	G.88
60x120 ANTISLIP 24"x48" ANTISLIP	●	●	●	●	18 R11/C3	G.5088
60x60 N-PLUS 24"x24" N-PLUS	●	●	●	●	30 R10/B	G.80
60x60 ANTISLIP 24"x24" ANTISLIP	●	●	●	●	30 R11/C3	G.5080
30x60 N-PLUS 12"x24" N-PLUS	●	●	●	●	30 R10/B	G.79

También disponible en otros formatos | Also available in other formats:
General Book Brick&More - 15x17 | 6"x7"

GLACIAR



Porcelánico | Porcelain tiles · Formatos | Sizes 2 · Colores | Colours 1 · Acabados | Finishes 2

COLORES
COLOURS

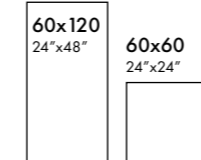
Glaciar

FORMATOS DISPONIBLES
AVAILABLE FORMATS

PIEZAS
ESPECIALES
SPECIAL PIECES

Mosaico · Mosaic *Mate-Matt*
30x30·12"x12" SP2037
Mosaico · Mosaic *Pulido-Polished*
30x30·12"x12" SP2041

Hexágono · Hexagon *Mate-Matt*
26,3x27,4·10.4"x10.8" SP2047
Hexágono · Hexagon *Pulido-Polished*
26,3x27,4·10.4"x10.8" SP2051



PELDAÑOS
TÉCNICOS
TECHNICAL STEPS

Ver páginas 468 - 469
See pages 468 - 469

CARACTERÍSTICAS TÉCNICAS
TECHNICAL SPECIFICATIONS



Glaciar



Grupo venta
Sales code

60x120 24"x48"	●	●	1	G.154
60x120 24"x48"	●	●	1	G.1093
60x60 24"x24"	●	●	1	G.171

También disponible en otros formatos | Also available in other formats:

Sección de revestimiento | Wall tile section - 60x120 | 24"x48" · Página | Page 387
 Sección de revestimiento | Wall tile section - 40x120 | 16"x48" · Página | Page 389
 Sección de revestimiento | Wall tile section - 30x90 | 12"x36" · Página | Page 392
 Sección de revestimiento | Wall tile section - 30x60 | 12"x24" · Página | Page 397
 Sección de revestimiento | Wall tile section - 30x75 | 12"x30" · Página | Page 399
 General Book Polished - 60x120 | 24"x48" / 60x60 | 24"x24"

WHITE MATE

COLLECTION
Xlife
MONOCOLOR
MONOCHROME



Porcelánico | Porcelain tiles · Formatos | Sizes 1 · Colores | Colours 1 · Acabados | Finishes 1

COLORES
COLOURS

White Mate

FORMATOS DISPONIBLES
AVAILABLE FORMATS

120x260
48"x102"

CARACTERÍSTICAS TÉCNICAS
TECHNICAL SPECIFICATIONS



White Mate

120x260 6 MM. | 48"x102" 6 MM.

Grupo venta
Sales code

1 G.198

Revestimiento | Wall Tile: Xlife White Mate 120x260
Pavimento | Floor Tile: Neutra Pearl Antislip 60x120

cifrecerámica

ACADIA



Porcelánico | Porcelain tiles • Formatos | Sizes 1 • Colores | Colours 3 • Acabados | Finishes 1

COLORES
COLOURS



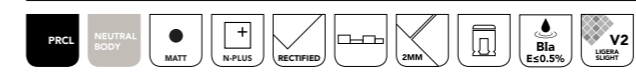
FORMATOS DISPONIBLES
AVAILABLE FORMATS



MUY IMPORTANTE... / **VERY IMPORTANT...** Instalación... / Installation layout...
Ver página 478 / See page 478

PELDAÑOS TÉCNICOS
TECHNICAL STEPS
Ver páginas 468 - 469
See pages 468 - 469

CARACTERÍSTICAS TÉCNICAS
TECHNICAL SPECIFICATIONS



	Roble	Nogal	Perla	
25x150 N-PLUS 10"x60" N-PLUS				Grupo venta Sales code 36 R10/B G.148

Pavimento | Floor Tile: Acadia Roble 25x150



BAVARO

Porcelánico | *Porcelain tiles*

Formatos | *Sizes* 2

Colores | *Colours* 6

Acabados | *Finishes* 2



Pavimento | Floor Tile: Bavaro Crudo 20x120

BAVARO



COLORES COLOURS

Natural	Glaciar
Miel	Crudo
Cerezo	Gris

FORMATOS DISPONIBLES AVAILABLE FORMATS

MUY IMPORTANTE... | Instalación...
VERY IMPORTANT... | Ver página 478 | See page 478

- 25x150
10"x60"
- 20x120
8"x48"

**PELDAÑOS
TÉCNICOS**
TECHNICAL STEPS
Ver páginas 468 - 469
See pages 468 - 469

CARACTERÍSTICAS TÉCNICAS TECHNICAL SPECIFICATIONS

	Natural	Miel	Cerezo	Glaciar	Crudo	Gris		Grupo venta Sales code
25x150 10"x60"	●	●		●			18	G.148
25x150 ANTISLIP 10"x60" ANTISLIP		●					18	R11/C3 G.5148
20x120 8"x48"	●	●	●	●	●	●	21	G.100
20x120 ANTISLIP 8"x48" ANTISLIP		●					21	R11/C3 G.5100

También disponible en otros formatos | Also available in other formats:
General Book Not Rectified - 22,5x90 | 9"x36"



CAILA



Porcelánico | Porcelain tiles · Formatos | Sizes 2 · Colores | Colours 3 · Acabados | Finishes 1

COLORES COLOURS

Maple	
Oak	
Nature	

FORMATOS DISPONIBLES AVAILABLE FORMATS



MUY IMPORTANTE... | Instalación...
VERY IMPORTANT... | Ver página 478 | Installation layout...
See page 478

30x180
12"x71"

20x120
8"x48"



**PELDAÑOS
TÉCNICOS**
TECHNICAL STEPS
Ver páginas 468 - 469
See pages 468 - 469

CARACTERÍSTICAS TÉCNICAS TECHNICAL SPECIFICATIONS



	Maple	Oak	Nature		Grupo venta Sales code
30x180 12"x71"	●	●	●	9	G.184
20x120 8"x48"	●	●	●	16	G.100
20x120 ANTISLIP 8"x48" ANTISLIP	●	●	●	16	R11/CS G.5100

Revestimiento | Wall Tile: Valkiria Oak 30x75 · Encimera | Countertop: Statale Greige 120x280
Pavimento | Floor Tile: Caila Oak 20x120

CAMDEN



Porcelánico | Porcelain tiles · Formatos | Sizes 2 · Colores | Colours 5 · Acabados | Finishes 2

COLORES
COLOURS



FORMATOS DISPONIBLES
AVAILABLE FORMATS

MUY IMPORTANTE... | Instalación... Installation layout...
VERY IMPORTANT... | Ver página 478 See page 478

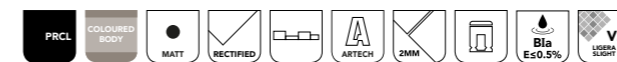
25x150
10"x60"

20x120
8"x48"



PELDAÑOS TÉCNICOS
TECHNICAL STEPS
Ver páginas 468 - 469
See pages 468 - 469

CARACTERÍSTICAS TÉCNICAS
TECHNICAL SPECIFICATIONS



	Almond	Honey	Moka	Walnut	White	Grupo venta Sales code
25x150 10"x60"	●	●	●	●	●	27 G.149
25x150 ANTISLIP 10"x60" ANTISLIP	●	●	●	●	●	27 G.5149
20x120 8"x48"	●	●	●	●	●	32 G.101
20x120 ANTISLIP 8"x48" ANTISLIP	●	●	●	●	●	32 G.5101

Pavimento | Floor Tile: Camden Moka 25x150

CLEVELAND



Porcelánico | Porcelain tiles · Formatos | Sizes 1 · Colores | Colours 2 · Acabados | Finishes 1

COLORES
COLOURS



FORMATOS DISPONIBLES
AVAILABLE FORMATS

MUY IMPORTANTE... | Instalación...
VERY IMPORTANT... | Ver página 478 | See page 478

30x180
12"x71"

PELDAÑOS TÉCNICOS
TECHNICAL STEPS
Ver páginas 468 - 469
See pages 468 - 469

CARACTERÍSTICAS TÉCNICAS
TECHNICAL SPECIFICATIONS



Maple

Cherry

Grupo venta
Sales code

30x180 | 12"x71"

16 G-184



DENVER

Porcelánico | *Porcelain tiles*

Formatos | *Sizes* 1

Colores | *Colours* 3

Acabados | *Finishes* 1



Pavimento | Floor Tile: Denver Cream 20x120

DENVER



COLORES COLOURS



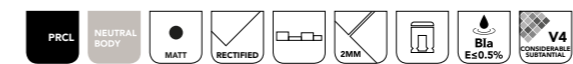
FORMATOS DISPONIBLES AVAILABLE FORMATS

20x120
8"x48"

MUY IMPORTANTE... | Instalación...
VERY IMPORTANT... | Ver página 478 See page 478

**PELDAÑOS
TÉCNICOS**
TECHNICAL STEPS
Ver páginas 468 - 469
See pages 468 - 469

CARACTERÍSTICAS TÉCNICAS TECHNICAL SPECIFICATIONS



Cream

Colour

Grey

Grupo venta
Sales code

20x120 | 8"x48"

36 G.100

También disponible en otros formatos | Also available in other formats:

General Book Not Rectified - 23x120 | 9"x38" / 9,8x59,3 | 3"x23" / 25,8x29 | 10"x11,5"


cifrecerámica

HEARTWOOD



Porcelánico | Porcelain tiles • Formatos | Sizes 2 • Colores | Colours 4 • Acabados | Finishes 3

COLORES
COLOURS



FORMATOS DISPONIBLES
AVAILABLE FORMATS

- 25x150
10"x60"
- 20x120
8"x48"

MUY IMPORTANTE... | Instalación...
VERY IMPORTANT... | Ver página 478 | See page 478

PELDAÑOS TÉCNICOS
TECHNICAL STEPS
Ver páginas 468 - 469
See pages 468 - 469

CARACTERÍSTICAS TÉCNICAS
TECHNICAL SPECIFICATIONS



	Maple	Honey	Oak	Grey		Grupo venta Sales code
25x150 N-PLUS 10"x60" N-PLUS	•	•	•	•	14 R10/B	G.148
20x120 8"x48"	•	•	•	•	18	G.100
20x120 ANTISLIP 8"x48" ANTISLIP	•	•	•	•	18 R11/CS	G.5100

Pavimento | Floor Tile: Heartwood Honey 20x120




Pavimento | Floor Tile: Keita Maple 20x120

KEITA



Porcelánico | Porcelain tiles • Formatos | Sizes 1 • Colores | Colours 2 • Acabados | Finishes 1

COLORES COLOURS



FORMATOS DISPONIBLES AVAILABLE FORMATS

20x120
8"x48"



MUY IMPORTANTE... | Instalación...
VERY IMPORTANT... | Ver página 478 | See page 478



PELDAÑOS TÉCNICOS
TECHNICAL STEPS
Ver páginas 468 - 469
See pages 468 - 469

CARACTERÍSTICAS TÉCNICAS TECHNICAL SPECIFICATIONS



Maple



Cherry



20x120 | 8"x48"



Grupo venta
Sales code

32 G.100



LORIEN

Porcelánico | *Porcelain tiles*

Formatos | *Sizes* **2**

Colores | *Colours* **3**

Acabados | *Finishes* **1**

Revestimiento | *Wall Tile*: Glaciar Oval White 30x75 · Lorien Amber 30x180
Pavimento | *Floor Tile*: Lorien Amber 30x180



Pavimento | Floor Tile: Lorien Oak 30x180

LORIEN

ARTECH
technology

WOODMOTION



Porcelánico | Porcelain tiles • Formatos | Sizes 2 • Colores | Colours 3 • Acabados | Finishes 1

COLORES COLOURS



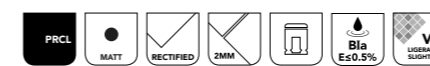
FORMATOS DISPONIBLES AVAILABLE FORMATS

- 30x180
12"x71"
- 20x120
8"x48"

MUY IMPORTANTE... | Instalación...
VERY IMPORTANT... | Ver página 478 | Installation layout...
See page 478

**PELDAÑOS
TÉCNICOS**
TECHNICAL STEPS
Ver páginas 468 - 469
See pages 468 - 469

CARACTERÍSTICAS TÉCNICAS TECHNICAL SPECIFICATIONS



	Maple	Oak	Amber	COLOURED BODY	NEUTRAL BODY	ARTECH	UNGLAZED CHANGES	Grupo venta Sales code
30x180* 12"x71"	●	●	●	●	●	●	●	12 G-184
20x120* 8"x48"	●	●	●	●	●	●	●	20 G-100

*** Nota | Note:**

Disponible tratamiento Antislip con recargo (Consultar Depto. Comercial).
Antislip treatment available at an additional charge (Consult Commercial Dept.)

NEBRASKA

IMAGINE



+ INFO P.473

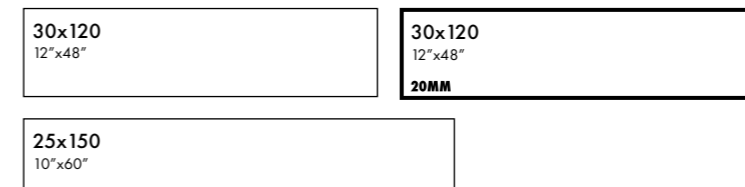


Porcelánico | Porcelain tiles · Formatos | Sizes 2 · Colores | Colours 5 · Acabados | Finishes 2

COLORES
COLOURS



FORMATOS DISPONIBLES
AVAILABLE FORMATS



MUY IMPORTANTE... / **VERY IMPORTANT...** Instalación... / Installation layout...
Ver página 478 / See page 478

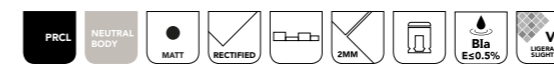
Peldaño especial obra pública / **Special technical step public works** SP2092

Sistema Sobreelevado / **Raised floor tile system** Ver pág.: 476 / See page: 476

20MM / **Peldaños técnicos especial** / **Special technical steps** Ver pág.: 472 - 473 / See page: 472 - 473

PELDAÑOS TÉCNICOS / **TECHNICAL STEPS** Ver páginas 468 - 469 / See pages 468 - 469

CARACTERÍSTICAS TÉCNICAS
TECHNICAL SPECIFICATIONS



	Maple	Elm	Oak	Cherry	White			Grupo venta / Sales code
30x120 12"x48"	●	●	●	●	●	12		G.179
30x120 ANTISLIP 12"x48" ANTISLIP	●	●	●	●	●	12	R11/C3	G.5179
30x120 20MM 12"x48" 20MM	●	●	●	●	●	12	R11/C3	G.5178
25x150 N-PLUS 10"x60" N-PLUS	●	●	●	●	●	12	R10/B	G.148

También disponible en otros formatos | Also available in other formats:
General Book Not Rectified - 23x120 · 9"x48" / 9,8x59,3 · 3"x23"



Pavimento | Floor Tile: Nebraska White 30x120

NORDIK



Porcelánico | Porcelain tiles • Formatos | Sizes 2 • Colores | Colours 4 • Acabados | Finishes 2

COLORES
COLOURS



FORMATOS DISPONIBLES
AVAILABLE FORMATS

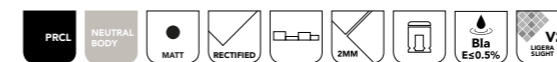
MUY IMPORTANTE... Instalación... Installation layout...
VERY IMPORTANT... Ver página 478 See page 478

30x120
12"x48"

20x120
8"x48"

PELDAÑOS TÉCNICOS
TECHNICAL STEPS
Ver páginas 468 - 469
See pages 468 - 469

CARACTERÍSTICAS TÉCNICAS
TECHNICAL SPECIFICATIONS



	Maple	Oak	Walnut	Wengue		Grupo venta Sales code
30x120 12"x48"	●	●	●	●	24	G.179
20x120 8"x48"	●	●	●	●	24	G.100
20x120 ANTISLIP 9"x48" ANTISLIP	●	●			24	R11/C3 G.5100

Pavimento | Floor Tile: Nordik Oak 30x120



NORLAND

Porcelánico | *Porcelain tiles*

Formatos | *Sizes* **2**

Colores | *Colours* **6**

Acabados | *Finishes* **2**



NORLAND



Pavimento | Floor Tile: Norland Maple 20x120

COLORES COLOURS

Maple	
Oak	
Walnut	Cherry
White	Pearl

FORMATOS DISPONIBLES AVAILABLE FORMATS

MUY IMPORTANTE... | Instalación... | Installation layout...
VERY IMPORTANT... | Ver página 478 | See page 478

25x150
10"x60"

20x120
8"x48"

**PELDAÑOS
TÉCNICOS**
TECHNICAL STEPS
Ver páginas 468 - 469
See pages 468 - 469

CARACTERÍSTICAS TÉCNICAS TECHNICAL SPECIFICATIONS



	Maple	Oak	Cherry	Walnut	White	Pearl		Grupo venta Sales code
25x150 10"x60"	●	●	●	●	●	●	27	G.148
25x150 ANTISLIP 10"x60" ANTISLIP	●	●	●	●	●	●	27 ^{R11/C3}	G.5148
20x120 8"x48"	●	●	●	●	●	●	32	G.100
20x120 ANTISLIP 8"x48" ANTISLIP	●	●	●	●	●	●	32 ^{R11/C3}	G.5100

También disponible en otros formatos | Also available in other formats:
General Book Not Rectified - 23x120 | 9"x38"



OXFORD



Porcelánico | Porcelain tiles • Formatos | Sizes 1 • Colores | Colours 4 • Acabados | Finishes 2

COLORES COLOURS

Roble	
Nogal	
Blanco	
Perla	

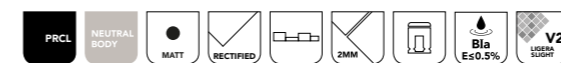
FORMATOS DISPONIBLES AVAILABLE FORMATS

20x120
8"x48"

MUY IMPORTANTE... / **VERY IMPORTANT...**
Instalación... / Installation layout...
Ver página 478 / See page 478

PELDAÑOS TÉCNICOS
TECHNICAL STEPS
Ver páginas 468 - 469
See pages 468 - 469

CARACTERÍSTICAS TÉCNICAS TECHNICAL SPECIFICATIONS



Roble Nogal Blanco Perla

Grupo venta
Sales code

20x120 N-PLUS 8"x48" N-PLUS	•	•	•	•	Xs	24	R10/B	G.100
20x120 ANTISLIP 8"x48" ANTISLIP	•	•	•	•	Xs	26	R11/C3	G.5100

Revestimiento | Wall Tile: Oxford White 20x120
Pavimento | Floor Tile: Oxford White 20x120

También disponible en otros formatos | Also available in other formats:
General Book Not Rectified - 23x120 | 9"x38" / 22,5x90 | 9"x36"



OYSTER

Porcelánico | *Porcelain tiles*

Formatos | *Sizes* 1

Colores | *Colours* 5

Acabados | *Finishes* 1



OYSTER

COLORES COLOURS



Pavimento | Floor Tile: Oyster Grey 20x120

FORMATOS DISPONIBLES AVAILABLE FORMATS

MUY IMPORTANTE... | Instalación...
VERY IMPORTANT... | Ver página 478 | See page 478

- 25x150
10"x60"
- 20x120
8"x48"

**PELDAÑOS
TÉCNICOS**
TECHNICAL STEPS
Ver páginas 468 - 469
See pages 468 - 469

CARACTERÍSTICAS TÉCNICAS TECHNICAL SPECIFICATIONS



	Fresno	Nature	White	Grey	Cobalt	Grupo venta Sales code
25x150 N-PLUS 10"x60" N-PLUS	●	●	●	●	●	24 R10/B G.148
20x120 8"x48"	●	●	●	●	●	36 G.100

También disponible en otros formatos | Also available in other formats:
General Book Not Rectified - 23x120 | 9"x38" / 9,8x59,3 | 3"x23"



PALERMO

Porcelánico | *Porcelain tiles*

Formatos | *Sizes* 2

Colores | *Colours* 3

Acabados | *Finishes* 2

Revestimiento | *Wall Tile*: Palermo Walnut 25x150, Acron Anthracite 90x90
Pavimento | *Floor Tile*: Palermo Walnut 25x150



Pavimento | Floor Tile: Palermo Oak 25x150

PALERMO



COLORES COLOURS



FORMATOS DISPONIBLES AVAILABLE FORMATS

MUY IMPORTANTE... | Instalación...
VERY IMPORTANT... | Ver página 478 | See page 478

- 25x150
10"x60"
- 20x120
8"x48"

**PELDAÑOS
TÉCNICOS**
TECHNICAL STEPS
Ver páginas 468 - 469
See pages 468 - 469

CARACTERÍSTICAS TÉCNICAS TECHNICAL SPECIFICATIONS



	Maple	Oak	Walnut	Grupo venta Sales code	
25x150 10"x60"	●	●	●	18	G.148
25x150 ANTISLIP 10"x60" ANTISLIP	●	●	●	18	RH/CS G.5148
20x120 8"x48"	●	●	●	20	G.100
20x120 ANTISLIP 8"x48" ANTISLIP	●	●	●	20	RH/CS G.5100

También disponible en otros formatos | Also available in other formats:
General Book Not Rectified - 23x120 | 9"x38"



PALMA

Porcelánico | *Porcelain tiles*

Formatos | *Sizes* 1

Colores | *Colours* 2

Acabados | *Finishes* 1



PALMA

COLORES COLOURS



FORMATOS DISPONIBLES AVAILABLE FORMATS



MUY IMPORTANTE...
VERY IMPORTANT...

Instalación...
Ver página 478

Installation layout...
See page 478

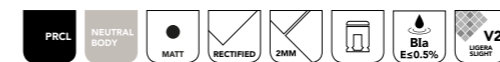
25x150
10"x60"



**PELDAÑOS
TÉCNICOS**
TECHNICAL STEPS

Ver páginas 468 - 469
See pages 468 - 469

CARACTERÍSTICAS TÉCNICAS TECHNICAL SPECIFICATIONS



Maple



Oak



25x150 | 10"x60"

Grupo venta
Sales code

12 G.148

RONIN



Porcelánico | Porcelain tiles • Formatos | Sizes 1 • Colores | Colours 4 • Acabados | Finishes 2

COLORES COLOURS



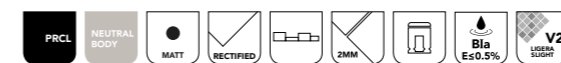
FORMATOS DISPONIBLES AVAILABLE FORMATS

MUY IMPORTANTE... | Instalación...
VERY IMPORTANT... | Ver página 478 | See page 478

20x120
8"x48"

**PELDAÑOS
TÉCNICOS**
TECHNICAL STEPS
Ver páginas 468 - 469
See pages 468 - 469

CARACTERÍSTICAS TÉCNICAS TECHNICAL SPECIFICATIONS



Almond Oak Noce Grey

Grupo venta
Sales code

20x120 | 8"x48"

27 G.100

Revestimiento | Wall Tile: Ronin Noce 20x120, Gravity Stone Ivory 60x120
Pavimento | Floor Tile: Ronin Noce 20x120

También disponible en otros formatos | Also available in other formats:
General Book Not Rectified - 22,5x90 | 9"x36" / 9,8x59,3 | 3"x23" / 25,8x29 | 10"x11,5"



VERMONT

Porcelánico | *Porcelain tiles*

Formatos | *Sizes* 3

Colores | *Colours* 4

Acabados | *Finishes* 2

Revestimiento | *Wall Tile*: Galana White 30x90 · Vermont Silver 30x120
Pavimento | *Floor Tile*: Vermont Silver 30x120



Pavimento | Floor Tile: Vermont Oak 30x260

VERMONT



COLORES COLOURS



FORMATOS DISPONIBLES AVAILABLE FORMATS

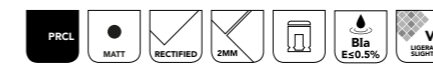
MUY IMPORTANTE... Instalación... Installation layout...
VERY IMPORTANT... Ver página 478 See page 478

- 30x260
12"x102"
- 30x120*
12"x48"
- 20x120*
8"x48"



* Recomendación: Formatos de diferentes espesores no combinar entre si.
* Recommendation: Formats of different thicknesses should not be combined with each other.

CARACTERÍSTICAS TÉCNICAS TECHNICAL SPECIFICATIONS



	Maple	Oak	Walnut	Silver	COLOURED BODY	NEUTRAL BODY	ANTISLIP	GRUPO VENTA	Sales code
30x260 6 MM. 12"x102" 6 MM.	●	●	●	●	●	●	12	G.187	
30x120 12"x48"	●	●	●	●	●	●	24	G.179	
20x120 8"x48"	●	●	●	●	●	●	24	G.100	
20x120 ANTISLIP 8"x48" ANTISLIP	●	●	●	●	●	●	24	G.5100	

También disponible en otros formatos | Also available in other formats:
General Book Not Rectified - 23x120|9"x38" / 20x80|8"x32"



YUKON

Porcelánico | *Porcelain tiles*

Formatos | *Sizes* 2

Colores | *Colours* 4

Acabados | *Finishes* 3

Revestimiento | Wall Tile: Yukon Grey 30x120
Pavimento | Floor Tile: Yukon Grey 30x120



Piscina | Swimming Pool: Keystone Blue 20x20
Pavimento | Floor Tile: Yukon Oak 20 MM. 30x120

YUKON




COLORES COLOURS




FORMATOS DISPONIBLES AVAILABLE FORMATS

**MUY IMPORTANTE...
VERY IMPORTANT...** Instalación...
Ver página 478 Installation layout...
See page 478

- 30x120
12"x48"
- 30x120
12"x48"
20MM
- 20x120
8"x48"




**Peldaño especial
obra pública**
Special technical
step public works
SP2092



**Sistema
Sobreelevado**
Raised floor
tile system
Ver pág.: 476
See page: 476

20MM

**Peldaños
técnicos especial**
Special
technical steps
Ver pág.: 472 - 473
See page: 472 - 473



**PELDAÑOS
TÉCNICOS**
TECHNICAL STEPS
Ver páginas 468 - 469
See pages 468 - 469

CARACTERÍSTICAS TÉCNICAS TECHNICAL SPECIFICATIONS



	Oak	Honey	Walnut	Grey		Grupo venta Sales code
30x120 12"x48"	●	●	●	●	16	G.179
30x120 N-PLUS 12"x48" N-PLUS	●	●	●	●	16	R10/B G.179
30x120 20 MM 12"x48" 20 MM	●	●	●	●	16	R11/C3 G.5178
20x120 8"x48"	●	●	●	●	36	G.100
20x120 ANTISLIP 8"x48" ANTISLIP	●	●	●	●	36	R11/C3 G.5100

También disponible en otros formatos | Also available in other formats:
General Book Not Rectified - 23x120 | 9"x38" / 20x80 | 8"x32"

ABSOLUTE



COLLECTION
Xlife
MÁRMOLES | MARBLES



+ INFO P.472

Porcelánico | Porcelain tiles • Formatos | Sizes 3 • Colores | Colours 1 • Acabado | Finish 1

COLORES
COLOURS



FORMATOS DISPONIBLES
AVAILABLE FORMATS

PIEZAS ESPECIALES
SPECIAL PIECES



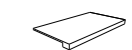
120x280
48"x111"

Xlife COLLECTION

120x120
48"x48"

Xlife COLLECTION

60x120
24"x48"



PELDAÑOS TÉCNICOS
TECHNICAL STEPS
Ver páginas 468 - 469
See pages 468 - 469

CARACTERÍSTICAS TÉCNICAS
TECHNICAL SPECIFICATIONS



Black



Grupo venta
Sales code

120x280 6 MM. 48"x111" 6 MM.	●	●	3	G.196
120x120 48"x48"	●	●	9	G.157
60x120 24"x48"	●	●	18	G.155

También disponible en otros formatos | Also available in other formats:

General Book Polished - 120x280|48"x111" / 120x120|48"x48" / 60x120|24"x48"

cifrecerámica



Revestimiento | Wall Tile: Absolute Black 120x280
Pavimento | Floor Tile: Absolute Black 120x120

AMAZON

COLLECTION
Xlife
MÁRMOLES | MARBLES



Porcelánico | Porcelain tiles • Formatos | Sizes 4 • Colores | Colours 1 • Acabados | Finishes 2

COLORES
COLOURS



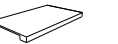
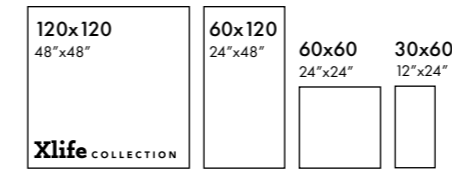
FORMATOS DISPONIBLES
AVAILABLE FORMATS

PIEZAS ESPECIALES
SPECIAL PIECES

Mosaico • Mosaic
30x30-12"x12"
SP2037 Pulido

Hexágono • Hexagon
26,5x27,4-10.4"x10.8"
SP2054 Pulido

Hexágono Amplo
27,5x32,5-9"x13"
SP2046 Pulido



PELDAÑOS TÉCNICOS
TECHNICAL STEPS

Ver páginas 468 - 469
See pages 468 - 469

CARACTERÍSTICAS TÉCNICAS
TECHNICAL SPECIFICATIONS



Cream



Grupo venta
Sales code

120x120 48"x48"	●	●	6	G.192
60x120 24"x48"	●	●	12	G.177
60x120 24"x48"	●	●	12	G.1093
60x60 24"x24"	●	●	24	G.171
60x60 24"x24"	●	●	24	G.1077
30x60 12"x24"	●	●	38	G.172
30x60 12"x24"	●	●	38	G.1078

Pavimento | Floor Tile: Amazon Cream 60x120

También disponible en otros formatos | Also available in other formats:

General Book Polished - 120x120|48"x48" / 60x120|24"x48" / 60x60|24"x24"

cifrecerámica

ANIMA



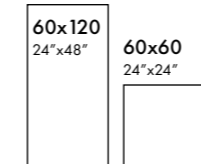
Porcelánico | Porcelain tiles • Formatos | Sizes 2 • Colores | Colours 1 • Acabados | Finishes 2

COLORES
COLOURS



FORMATOS DISPONIBLES
AVAILABLE FORMATS

PIEZAS ESPECIALES SPECIAL PIECES
 Mosaico - Mosaic 30x30-12"x12" SP2037 Brillo
 Hexágono - Hexagon 26,3x27,4-10.4"x10.8" SP2051 Brillo



PELDAÑOS TÉCNICOS
TECHNICAL STEPS
Ver páginas 468 - 469
See pages 468 - 469

CARACTERÍSTICAS TÉCNICAS
TECHNICAL SPECIFICATIONS



White



60x120 24"x48"	•	•	•	8	•	G.1093
60x60 24"x24"	•	Xs	•	•	12	G.77

También disponible en otros formatos | Also available in other formats:
 Sección de revestimiento | Wall tile section - 30x90 | 12"x36" • Página | Page 429
 General Book Not Rectified - 60x60 | 24"x24" / 30x60 | 12"x24"

ANUBIS



COLLECTION
Xlife
MÁRMOLES | MARBLES



+ INFO P.472

Porcelánico | Porcelain tiles • Formatos | Sizes 3 • Colores | Colours 1 • Acabados | Finishes 1

COLORES
COLOURS



FORMATOS DISPONIBLES
AVAILABLE FORMATS

PIEZAS ESPECIALES SPECIAL PIECES

- Mosaico · Mosaic 30x30-12"x12" SP2037 Pulido
- Hexágono · Hexagon 26,3x27,4-10.4"x10.8" SP2054 Pulido
- Hexágono Ample 22,5x32,5-9"x13" SP2046 Pulido

120x280 48"x111" Xlife COLLECTION	120x120 48"x48" Xlife COLLECTION	60x120 24"x48" Xlife COLLECTION
---	--	---

PELDAÑOS TÉCNICOS
TECHNICAL STEPS
Ver páginas 468 - 469
See pages 468 - 469

CARACTERÍSTICAS TÉCNICAS
TECHNICAL SPECIFICATIONS



Gold

	COLOURED BODY	NEUTRAL BODY	GRUPO VENTA	SALES CODE
120x280 6 MM. 48"x111" 6 MM.	●	●	3	G.196
120x120 48"x48"	●	●	8	G.192
60x120 24"x48"	●	●	16	G.177

También disponible en otros formatos | Also available in other formats:
General Book Polished - 120x280|48"x111" / 120x120|48"x48" / 60x120|24"x48"



Revestimiento | Wall Tile: Anubis Gold Pulido 120x280
Pavimento | Floor Tile: Palermo Oak 23x120

ARVORA

IMAGINE


ARTECH
technology



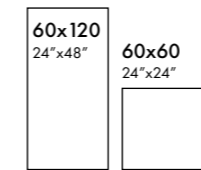
+ INFO P.473

Porcelánico | Porcelain tiles • Formatos | Sizes 2 • Colores | Colours 1 • Acabados | Finishes 1

COLORES COLOURS



FORMATOS DISPONIBLES AVAILABLE FORMATS



PIEZAS ESPECIALES
SPECIAL PIECES



PELDAÑOS TÉCNICOS
TECHNICAL STEPS
Ver páginas 468 - 469
See pages 468 - 469

CARACTERÍSTICAS TÉCNICAS TECHNICAL SPECIFICATIONS



Black



Grupo venta
Sales code

60x120 | 24"x48"

12 G.90

60x60 | 24"x24"

24 G.81

ATREO

COLLECTION
Xlife
MÁRMOLES | MARBLES

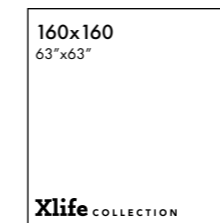


Porcelánico | Porcelain tiles • Formatos | Sizes 1 • Colores | Colours 1 • Acabados | Finishes 2

COLORES
COLOURS

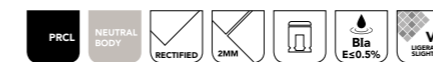


FORMATOS DISPONIBLES
AVAILABLE FORMATS



PELDAÑOS TÉCNICOS
TECHNICAL STEPS
Ver páginas 468 - 469
See pages 468 - 469

CARACTERÍSTICAS TÉCNICAS
TECHNICAL SPECIFICATIONS



White



Grupo venta
Sales code

160x160 8 MM. | 63"x63" 8 MM.

160x160 8 MM. | 63"x63" 8 MM.

6 G.158

6 G.203

También disponible en otros formatos | Also available in other formats:
General Book Polished - 160x160|63"x63"

cifrecerámica

Pavimento | Floor Tile: Atreo White Pulido 160x160



BABYLON

Porcelánico | Porcelain tiles

Formatos | Sizes 3

Colores | Colours 1

Acabados | Finishes 1

Revestimiento | Wall Tile: Babylon White Pulido 120x280
Pavimento | Floor Tile: Babylon White Pulido 120x120



BABYLON



COLORES COLOURS



FORMATOS DISPONIBLES AVAILABLE FORMATS

PIEZAS ESPECIALES SPECIAL PIECES

- Mosaico · Mosaic 30x30-12"x12" SP2037 Pulido
- Hexágono · Hexagon 26,3x27,4-10,4"x10,8" SP2054 Pulido
- Hexágono Ample 22,5x32,5-9"x13" SP2046 Pulido

120x280 48"x111"	120x120 48"x48"	60x120 24"x48"
Xlife COLLECTION	Xlife COLLECTION	

PELDAÑOS TÉCNICOS
TECHNICAL STEPS
Ver páginas 468 - 469
See pages 468 - 469

CARACTERÍSTICAS TÉCNICAS TECHNICAL SPECIFICATIONS



	White	COLOURED BODY	NEUTRAL BODY	POLISHED	LAPATO MATT	MATT	ARTECH	VARIAZIONE COLORE	Grupo venta Sales code
120x280 6 MM. 48"x111" 6 MM.	●	●	●						3 G.196
120x120 48"x48"	●		●	●					6 G.192
120x120 48"x48"	●		●		●				6 G.206
120x120 LAPADO MATE 48"x48" LAPATTO MATT	●		●		●				6 G.205
60x120 24"x48"	●		●	●					12 G.177
60x120 24"x48"	●		●		●				12 G.207
60x120 LAPADO MATE 24"x48" LAPATTO MATT	●		●	●	●				12 G.209

Revestimiento | Wall Tile: Babylon White Lapado Mate 60x120, Hexagon White Honed Lapado Mate 30x30
Pavimento | Floor Tile: Babylon White Lapado Mate 60x120

También disponible en otros formatos | Also available in other formats:
General Book Polished - 120x280|48"x111" / 120x120|48"x48" / 60x120|24"x48"

BALTIC

COLLECTION
Xlife
MÁRMOLES | MARBLES



Porcelánico | Porcelain tiles • Formatos | Sizes 3 • Colores | Colours 1 • Acabados | Finishes 1

COLORES
COLOURS



FORMATOS DISPONIBLES
AVAILABLE FORMATS

PIEZAS ESPECIALES SPECIAL PIECES

- Mosaico · Mosaic 30x30-12"x12" SP2037 Pulido
- Hexágono · Hexagon 26,3x27,4-10.4"x10.8" SP2054 Pulido
- Hexágono Ample 22,5x32,5-9"x13" SP2046 Pulido

120x280 48"x111" Xlife COLLECTION	120x120 48"x48" Xlife COLLECTION	60x120 24"x48" Xlife COLLECTION
---	--	---

PELDAÑOS TÉCNICOS
TECHNICAL STEPS
Ver páginas 468 - 469
See pages 468 - 469

CARACTERÍSTICAS TÉCNICAS
TECHNICAL SPECIFICATIONS



	Green	COLOURED BODY	NEUTRAL BODY	POLISHED GRAIN	WATERPROOF	Grupo venta	Sales code
120x280 6 MM. 48"x111" 6 MM.	●	●	●	●	●	3	G.196
120x120 48"x48"	●	●	●	●	●	8	G.157
60x120 24"x48"	●	●	●	●	●	16	G.155


También disponible en otros formatos | Also available in other formats:
General Book Polished - 120x280|48"x111" / 120x120|48"x48" / 60x120|24"x48"

BIANCO CARRARA



Porcelánico | Porcelain tiles • Formatos | Sizes 2 • Colores | Colours 1 • Acabados | Finishes 2

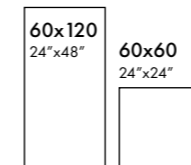
COLORES
COLOURS



FORMATOS DISPONIBLES
AVAILABLE FORMATS

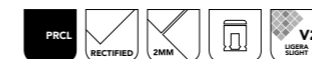
PIEZAS ESPECIALES | SPECIAL PIECES

- Mosaico · Mosaic 30x30-12"x12" SP2037 Pulido
- Hexágono · Hexagon 26,3x27,4-10.4"x10.8" SP2054 Pulido
- Hexágono Ample 22,5x32,5-9"x13" SP2046 Pulido



PELDAÑOS TÉCNICOS
TECHNICAL STEPS
Ver páginas 468 - 469
See pages 468 - 469

CARACTERÍSTICAS TÉCNICAS
TECHNICAL SPECIFICATIONS



Bianco Carrara



Formato	15	18	Grupo venta
60x120 24"x48"	●	●	G.177
60x60 24"x24"	●	●	G.77

También disponible en otros formatos | Also available in other formats:
General Book Polished - 60x120 | 24"x48"

Revestimiento | Wall Tile: Bianco Carrara Pulido 60x120
Pavimento | Floor Tile: Bianco Carrara Pulido 60x120

CALEYA

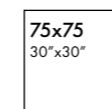


Porcelánico | Porcelain tiles • Formatos | Sizes 1 • Colores | Colours 2 • Acabados | Finishes 2

COLORES
COLOURS



FORMATOS DISPONIBLES
AVAILABLE FORMATS



PELDAÑOS
TÉCNICOS
TECHNICAL STEPS
Ver páginas 468 - 469
See pages 468 - 469

CARACTERÍSTICAS TÉCNICAS
TECHNICAL SPECIFICATIONS



	Gold	White	GRES PRCL	PRCL	SHINE	MATT	WASHABLE GLAZED	BID 0.4x4.3%	Bla Eco.3%	Grupo venta Sales code
75x75 30"x30"	●	●	●	●	●	●	●	●	●	G.96
75x75 30"x30"	●	●	●	●	●	●	●	●	●	G.1096

También disponible en otros formatos | Also available in other formats:
Sección de revestimiento | Wall tile section - 30x75 | 12"x30" • Página | Page 433

Revestimiento | Wall Tile: Caleyá Gold Brillo 30x75
Pavimento | Floor Tile: Caleyá Gold Brillo 75x75



CAPRAIA

COLLECTION
Xlife
MÁRMOLES | MARBLES

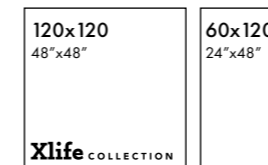


Porcelánico | Porcelain tiles • Formatos | Sizes 2 • Colores | Colours 2 • Acabados | Finishes 1

COLORES COLOURS



FORMATOS DISPONIBLES AVAILABLE FORMATS



PIEZAS ESPECIALES
SPECIAL PIECES

Mosaico - Mosaic
30x30 - 12" x 12"
SP2037

Hexágono Ample
22.5x32.5 - 9" x 13"
SP2046 Pulido

PELDAÑOS TÉCNICOS
TECHNICAL STEPS

Ver páginas 468 - 469
See pages 468 - 469

CARACTERÍSTICAS TÉCNICAS TECHNICAL SPECIFICATIONS



	Gold	White	Grupo venta Sales code	
120x120 48" x 48"	●	●	5	G.192
60x120 24" x 48"	●	●	9	G.177

También disponible en otros formatos | Also available in other formats:
General Book Polished - 120x120 | 48" x 48" / 60x120 | 24" x 48"

Revestimiento | Wall Tile: Capraia White Pulido 60x120
Pavimento | Floor Tile: Capraia White Pulido 60x120

CASPIO

COLLECTION
Xlife
MÁRMOLES | MARBLES



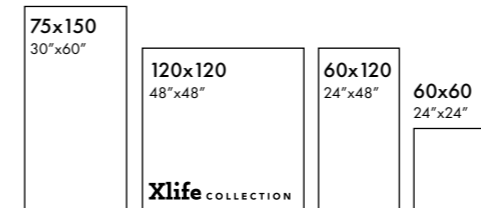
Porcelánico | Porcelain tiles • Formatos | Sizes 4 • Colores | Colours 2 • Acabados | Finishes 2

COLORES COLOURS



FORMATOS DISPONIBLES AVAILABLE FORMATS

PIEZAS ESPECIALES / **SPECIAL PIECES**
 Mosaico-Mosaic Pulido-Polid. 30x30-12"x12" SP2037
 Mosaico-Mosaic Brillo-Shine 30x30-12"x12" SP2037
 Hexágono-Hexagon Brillo-Shine 26,3x27,4-10.4"x10.8" SP2051



PELDAÑOS TÉCNICOS
 TECHNICAL STEPS
 Ver páginas 468 - 469
 See pages 468 - 469

CARACTERÍSTICAS TÉCNICAS TECHNICAL SPECIFICATIONS



	White	Gold	PRCL	GRES PRCL	POLISHED	SHINE	WASHING CHANGES	Bia Es0.5%	Bib 0.9+Es3%	Grupo venta Sales code
120x120 48"x48"	●	●	●	●	●	●	●	●	●	G.192
75x150 30"x60"	●	●	●	●	●	●	●	●	●	G.200
60x120 24"x48"	●	●	●	●	●	●	●	●	●	G.177
60x60 24"x24"	●	●	●	●	●	●	●	●	●	G.77

También disponible en otros formatos | Also available in other formats:

Sección de revestimiento | Wall tile section - 30x90 | 12"x36" • Página | Page 435
 General Book Polished - 120x120 | 48"x48" / 75x150 | 30"x60" / 60x120 | 24"x48"
 General Book Not Rectified - 30x60 | 12"x24" / 60x60 | 24"x24"

Revestimiento | Wall Tile: Caspio Gold Pulido 60x120
 Pavimento | Floor Tile: Caspio Gold Pulido 60x120

CREMA MARFIL



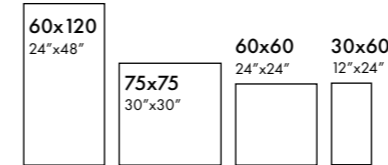
Porcelánico | Porcelain tiles • Formatos | Sizes 4 • Colores | Colours 1 • Acabados | Finishes 3

COLORES
COLOURS



FORMATOS DISPONIBLES
AVAILABLE FORMATS

PIEZAS ESPECIALES SPECIAL PIECES
 Mosaico · Mosaic *Mate-Matt* 30x30-12"x12" SP2039
 Mosaico · Mosaic *Brillo-Shine* 30x30-12"x12" SP2039
 Hexágono · Hexagon *Mate-Matt* 26,3x27,4-10.4"x10.8" SP2053
 Hexágono · Hexagon *Brillo-Shine* 26,3x27,4-10.4"x10.8" SP2051



PELDAÑOS TÉCNICOS
 TECHNICAL STEPS
 Ver páginas 468 - 469
 See pages 468 - 469

CARACTERÍSTICAS TÉCNICAS
TECHNICAL SPECIFICATIONS



	Crema Marfil	PRCL	GRES PRCL	POLISHED	SHINE	MAT	WATER ABSORPTION CLASSIFICATION	Bib 0.5-0.3%	Bia Es0.5%	Grupo venta Sales code
60x120 24"x48"	●	●	●	●	●	●	●	●	●	G.177
60x120 24"x48"	●	●	●	●	●	●	●	●	●	G.1093
75x75 30"x30"	●	●	●	●	●	●	●	●	●	G.96
75x75 30"x30"	●	●	●	●	●	●	●	●	●	G.1096
60x60 24"x24"	●	●	●	●	●	●	●	●	●	G.77
60x60 24"x24"	●	●	●	●	●	●	●	●	●	G.1077
30x60 12"x24"	●	●	●	●	●	●	●	●	●	G.78
30x60 12"x24"	●	●	●	●	●	●	●	●	●	G.1078

También disponible en otros formatos | Also available in other formats:
 Sección de revestimiento | Wall tile section - 30x90 | 12"x36" • Página | Page 437
 General Book Polished - 60x120 · 24"x48

Revestimiento | Wall Tile: Crema Marfil Brillo 60x120
 Pavimento | Floor Tile: Crema Marfil Brillo 60x120

CRETA

IMAGINE



+ INFO P.473

XLIFE FUSION




+ INFO P.472

COLLECTION
Xlife
MÁRMOLES | MARBLES



Porcelánico | Porcelain tiles • Formatos | Sizes 3 • Colores | Colours 1 • Acabados | Finishes 1

COLORES
COLOURS



FORMATOS DISPONIBLES
AVAILABLE FORMATS

PIEZAS ESPECIALES SPECIAL PIECES

Mosaico · Mosaic 30x30-12"x12" SP2037 Pulido	Hexágono · Hexagon 26,3x27,4-10,4"x10,8" SP2054 Pulido	Hexágono Ample 22,5x32,5-9"x13" SP2046 Pulido
--	--	---

120x280 48"x111" Xlife COLLECTION	120x120 48"x48" Xlife COLLECTION	60x120 24"x48"
--	---	-------------------

PELDAÑOS TÉCNICOS
TECHNICAL STEPS
Ver páginas 468 - 469
See pages 468 - 469

CARACTERÍSTICAS TÉCNICAS
TECHNICAL SPECIFICATIONS



Black

COLOURED BODY NEUTRAL BODY **Grupo venta** Sales code

120x280 6 MM. 48"x111" 6 MM.	●	3	G.196
120x120 48"x48"	●	8	G.157
60x120 24"x48"	●	16	G.155

También disponible en otros formatos | Also available in other formats:
General Book Polished - 120x280|48"x111" / 120x120|48"x48" / 60x120|24"x48"

cifrecerámica



Revestimiento | Wall Tile: Baltic Creta Black 120x280
Pavimento | Floor Tile: Oyster Nature 20x120



DIAMOND

Porcelánico | *Porcelain tiles*

Formatos | *Sizes* 9

Colores | *Colours* 1

Acabados | *Finishes* 3

Revestimiento | *Wall Tile*: Diamond Gold Pulido 120x280
Pavimento | *Floor Tile*: Diamond Gold Pulido 120x120



Revestimiento | Wall Tile: Diamond Gold Pulido 120x280
Pavimento | Floor Tile: Ever Cream 60x120

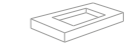
DIAMOND

IMAGINE



+ INFO P.473

XLIFE FUSION



+ INFO P.472

COLLECTION

Xlife
MÁRMOLES | MARBLES



COLORES COLOURS



FORMATOS DISPONIBLES AVAILABLE FORMATS

120x280 48"x111"	120x260 48"x102"	160x160 63"x63"	120x120 48"x48"
----------------------------	----------------------------	---------------------------	---------------------------

CARACTERÍSTICAS TÉCNICAS TECHNICAL SPECIFICATIONS



	Diamond Gold	COLOURED BODY	NEUTRAL BODY	POURED	MAT	UNAPPROVED CHANGES	Grupo venta Sales code
120x280 6 MM. 48"x111" 6 MM.	●	●	●	●	●	●	6 G.196
120x280 6 MM. 48"x111" 6 MM.	●	●	●	●	●	●	6 G.195
120x260 6 MM. 48"x102" 6 MM.	●	●	●	●	●	●	6 G.199
120x260 6 MM. 48"x102" 6 MM.	●	●	●	●	●	●	6 G.198
160x160 8 MM. 63"x63" 8 MM.	●	●	●	●	●	●	6 G.158
160x160 8 MM. 63"x63" 8 MM.	●	●	●	●	●	●	6 G.203
120x120 48"x48"	●	●	●	●	●	●	9 G.192
120x120 48"x48"	●	●	●	●	●	●	9 G.201



DIAMOND

COLORES
COLOURS



FORMATOS DISPONIBLES
AVAILABLE FORMATS

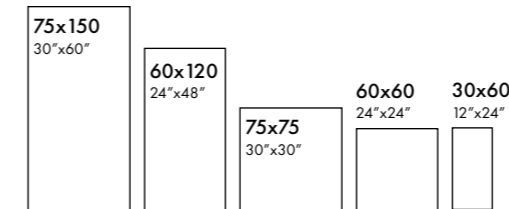
PIEZAS ESPECIALES
SPECIAL PIECES



Mosaico-Mosaic Pulido-Polid.
30x30-12"x12" SP2037
Mosaico-Mosaic Brillo-Shine
30x30-12"x12" SP2039
Mosaico-Mosaic Mate-Matt
30x30-12"x12" SP2039

Hexágono-Hexagon Pulido-Polid.
26,3x27,4-10.4"x10.8" SP2054
Hexágono-Hexagon Brillo-Shine
26,3x27,4-10.4"x10.8" SP2047
Hexágono-Hexagon Mate-Matt
26,3x27,4-10.4"x10.8" SP2051

Hexágono Ample
22,5x32,5-9"x13"
SP2046 Pulido



PELDAÑOS TÉCNICOS
TECHNICAL STEPS
Ver páginas 468 - 469
See pages 468 - 469

CARACTERÍSTICAS TÉCNICAS
TECHNICAL SPECIFICATIONS



	Diamond Gold	PRCL	GRES PRCL	POLISHED	SHINE	MATT	WATERPROOF	BIB 0.5+E+3%	Bla E60,5%	Grupo venta Sales code
60x120 24"x48"	●	●	●	●	●	●	●	●	●	G.177
60x120 24"x48"	●	●	●	●	●	●	●	●	●	G.1093
75x150 30"x60"	●	●	●	●	●	●	●	●	●	G.200
75x75 30"x30"	●	●	●	●	●	●	●	●	●	G.96
75x75 30"x30"	●	●	●	●	●	●	●	●	●	G.1096
60x60 24"x24"	●	●	●	●	●	●	●	●	●	G.171
60x60 24"x24"	●	●	●	●	●	●	●	●	●	G.77
60x60 24"x24"	●	●	●	●	●	●	●	●	●	G.1077
30x60 12"x24"	●	●	●	●	●	●	●	●	●	G.78
30x60 12"x24"	●	●	●	●	●	●	●	●	●	G.1078

También disponible en otros formatos | Also available in other formats:

Sección de revestimiento | Wall tile section - 40x120 | 16"x48" · Página | Page 431 / 30x90 | 12"x36" · Página | Page 433
 General Book Polished - 120x280 | 48"x111" / 120x260 | 48"x102" / 160x160 | 63"x63" / 120x120 | 48"x48" / 60x120 | 24"x48 / 75x150 | 30"x60 / 60x60 | 24"x24
 General Book Not Rectified - 60x60 | 24"x24" / 25x75 | 10"x30"
 General Book Brick & More - 15x17 | 6"x7" / 7,5x30 | 3"x12"



Revestimiento | Wall Tile: Diamond Gold Mate 60x120
 Pavimento | Floor Tile: Diamond Gold Mate 60x120



DOLOMITE

Porcelánico | *Porcelain tiles*

Formatos | *Sizes 4*

Colores | *Colours 2*

Acabados | *Finishes 2*

Revestimiento | *Wall Tile: Dolomite Ivory Pulido 120x280*
Pavimento | *Floor Tile: Dolomite Ivory Pulido 120x120*



COLLECTION
Xlife
MÁRMOLES | MARBLES



+ INFO P.472

DOLOMITE

COLORES
COLOURS



FORMATOS DISPONIBLES
AVAILABLE FORMATS

120x280 48"x111"	120x120 48"x48"	60x120 24"x48"	30x60 12"x24"
Xlife COLLECTION	Xlife COLLECTION		



PELDAÑOS TÉCNICOS
TECHNICAL STEPS
Ver páginas 468 - 469
See pages 468 - 469

CARACTERÍSTICAS TÉCNICAS
TECHNICAL SPECIFICATIONS



	Ivory	White	COLOURED BODY	NEUTRAL BODY	POLISHED	MAT	MANAGED CHOICES	Grupo venta Sales code
120x280 6 MM. 48"x111" 6 MM.	●	●	●	●	●	●	●	2 G.196
120x120 48"x48"	●	●	●	●	●	●	●	9 G.192
120x120 48"x48"	●	●	●	●	●	●	●	9 G.202
60x120 24"x48"	●	●	●	●	●	●	●	18 G.177
60x120 24"x48"	●	●	●	●	●	●	●	18 G.85
30x60 12"x24"	●	●	●	●	●	●	●	18 G.172
30x60 12"x24"	●	●	●	●	●	●	●	18 G.1079



Revestimiento | Wall Tile: Dolomite White Pulido 120x280
Pavimento | Floor Tile: Dolomite White Mate 120x120

DUCALE



COLLECTION
Xlife
MÁRMOLES | MARBLES



+ INFO P.472

Porcelánico | Porcelain tiles • Formatos | Sizes 5 • Colores | Colours 1 • Acabados | Finishes 2

COLORES
COLOURS



FORMATOS DISPONIBLES
AVAILABLE FORMATS

PIEZAS ESPECIALES SPECIAL PIECES
 Mosaico - Mosaic 30x30-12"x12" SP2037 Pulido
 Hexágono - Hexagon 26,3x27,4-10,4"x10,8" SP2051 Pulido
 Hexágono Ample 22,5x32,5-9"x13" SP2046 Pulido



PELDAÑOS TÉCNICOS
TECHNICAL STEPS
Ver páginas 468 - 469
See pages 468 - 469

CARACTERÍSTICAS TÉCNICAS
TECHNICAL SPECIFICATIONS



	Ducale	Grupo venta	Sales code
120x120 48"x48"	●	9	G.192
75x150 30"x60"	●	6	G.200
60x120 24"x48"	●	12	G.177
60x60 24"x24"	●	16	G.171
30x60 12"x24"	●	32	G.172

También disponible en otros formatos | Also available in other formats:

General Book Polished - 120x120|48"x48" / 75x150|30"x60" / 60x120|24"x48" / 60x60|24"x24" / 30x60|12"x24"
 General Book Brick & More - 15x17|6"x7" / 7,5x30|3"x12"

Revestimiento | Wall Tile: Ducale Pulido 60x120
 Pavimento | Floor Tile: Ducale Pulido 120x120

EGEO



COLLECTION
Xlife
MÁRMOLES | MARBLES



+ INFO P.472

Porcelánico | Porcelain tiles • Formatos | Sizes 3 • Colores | Colours 3 • Acabados | Finishes 1

COLORES
COLOURS



FORMATOS DISPONIBLES
AVAILABLE FORMATS

PIEZAS ESPECIALES SPECIAL PIECES

- Mosaico - Mosaic 30x30-12"x12" SP2037 Pulido
- Hexágono - Hexagon 26,3x27,4-10.4"x10.8" SP2051 Pulido
- Hexágono Ample 22,5x32,5-9"x13" SP2046 Pulido

120x260 48"x102"	120x120 48"x48"	60x120 24"x48"
Xlife COLLECTION	Xlife COLLECTION	

PELDAÑOS TÉCNICOS
TECHNICAL STEPS
Ver páginas 468 - 469
See pages 468 - 469

CARACTERÍSTICAS TÉCNICAS
TECHNICAL SPECIFICATIONS



	Ivory	Cream	Pearl	Grupo venta Sales code	
120x260 6 MM. 48"x102" 6 MM.	●	●	●	3	G.199
120x120 48"x48"	●	●	●	5	G.192
60x120 24"x48"	●	●	●	10	G.177

También disponible en otros formatos | Also available in other formats:
General Book Polished - 120x260|48"x102" / 120x120|48"x48" / 60x120|24"x48"

Revestimiento | Wall Tile: Egeo Pearl 120x260
Pavimento | Floor Tile: Egeo Pearl 120x120



ESPLENDOR

Porcelánico | Porcelain tiles

Formatos | Sizes 3

Colores | Colours 2

Acabados | Finishes 1

Revesimiento | Wall Tile: Esplendor Gold Pulido 120x280
Pavimento | Floor Tile: Esplendor Gold Pulido 120x120



COLLECTION
Xlife
MÁRMOLES | MARBLES



+ INFO P.472

ESPLENDOR

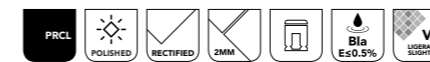
COLORES COLOURS



FORMATOS DISPONIBLES AVAILABLE FORMATS

120x280 48"x111"	120x120 48"x48"	60x120 24"x48"
Xlife COLLECTION	Xlife COLLECTION	

CARACTERÍSTICAS TÉCNICAS TECHNICAL SPECIFICATIONS



	Gold	Blue	COLOURED BODY	NEUTRAL BODY	Grupo venta Sales code
120x280 6 MM. 48"x111" 6 MM.	●	●	●		3 G.196
120x120 48"x48"	●	●		●	9 G.192
60x120 24"x48"	●	●		●	18 G.177



Revestimiento | Wall Tile: Esplendor Blue Pulido 60x120
Pavimento | Floor Tile: Esplendor Blue Pulido 60x120



FIRENZE

Porcelánico | *Porcelain tiles*

Formatos | *Sizes* **3**

Colores | *Colours* **4**

Acabados | *Finishes* **2**

Revestimiento | *Wall Tile*: Firenze Vein Greige Lapado Mate 60x120
Pavimento | *Floor Tile*: Firenze Cross Greige Lapado Mate 120x120



Revestimiento | Wall Tile: Firenze Groove Greige Mate 60x120



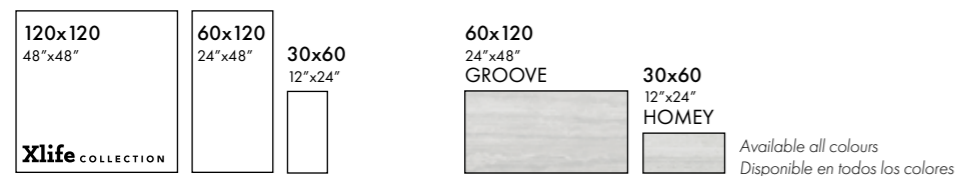
Pavimento | Floor Tile: Firenze Cross Greige Lapado Mate 120x120

FIRENZE VEIN

COLORES
COLOURS



FORMATOS DISPONIBLES
AVAILABLE FORMATS



PIEZAS ESPECIALES SPECIAL PIECES

Mosaico - Mosaic 30x30-12"x12" SP2037 Lapado M.

Hexágono - Hexagon 26,3x27,4-10.4"x10.8" SP2054 Lapado Mate

CARACTERÍSTICAS TÉCNICAS
TECHNICAL SPECIFICATIONS



	Ivory	White	Pearl	Greige	LAPATTO MATE	MATT	VARIAZIONI CHARGE	Grupo venta Sales code
120x120* 48"x48"	●	●	●	●	●	●	●	4 G.206
120x120 LAPADO MATE 48"x48" LAPATTO MATT	●	●	●	●	●	●	●	4 G.205
60x120* 24"x48"	●	●	●	●	●	●	●	8 G.207
60x120 LAPADO MATE 24"x48" LAPATTO MATT	●	●	●	●	●	●	●	8 G.209
60x120 GROOVE 24"x48" GROOVE	●	●	●	●	●	●	●	8 G.208
30x60* 12"x24"	●	●	●	●	●	●	●	16 G.70
30x60 LAPADO MATE 12"x24" LAPATTO MATT	●	●	●	●	●	●	●	16 G.72
30x60 HOMEY 12"x24" HOMEY	●	●	●	●	●	●	●	16 G.71

* Nota | Note: Disponible tratamiento Antislip con recargo (Consultar Depto. Comercial). Antislip treatment available at an additional charge (Consult Commercial Dept.)

FIRENZE CROSS

COLLECTION
Xlife
MÁRMOLES | MARBLES



COLORES
COLOURS



FORMATOS DISPONIBLES
AVAILABLE FORMATS



PIEZAS ESPECIALES SPECIAL PIECES

Mosaico - Mosaic 30x30-12"x12" SP2037 Lapado M.

Hexágono - Hexagon 26,3x27,4-10.4"x10.8" SP2054 Lapado Mate

CARACTERÍSTICAS TÉCNICAS
TECHNICAL SPECIFICATIONS



	Ivory	White	Pearl	Greige	LAPATTO MATE	MATT	VARIAZIONI CHARGE	Grupo venta Sales code
120x120* 48"x48"	●	●	●	●	●	●	●	4 G.206
120x120 LAPADO MATE 48"x48" LAPATTO MATT	●	●	●	●	●	●	●	4 G.205
60x120* 24"x48"	●	●	●	●	●	●	●	8 G.207
60x120 LAPADO MATE 24"x48" LAPATTO MATT	●	●	●	●	●	●	●	8 G.209
30x60* 12"x24"	●	●	●	●	●	●	●	16 G.70
30x60 LAPADO MATE 12"x24" LAPATTO MATT	●	●	●	●	●	●	●	16 G.72

* Nota | Note: Disponible tratamiento Antislip con recargo (Consultar Depto. Comercial). Antislip treatment available at an additional charge (Consult Commercial Dept.)



GALANA

Porcelánico | Porcelain tiles

Formatos | Sizes 4

Colores | Colours 1

Acabados | Finishes 3



Pavimento | Floor Tile: Galana Pulido 120x120

GALANA




COLLECTION
Xlife
MÁRMOLES | MARBLES

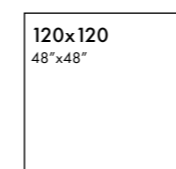


+ INFO P.472

COLORES COLOURS



FORMATOS DISPONIBLES AVAILABLE FORMATS



CARACTERÍSTICAS TÉCNICAS TECHNICAL SPECIFICATIONS



Galana




120x120 | 48"x48"

12 G.192



GALANA

COLORES
COLOURS



FORMATOS DISPONIBLES
AVAILABLE FORMATS

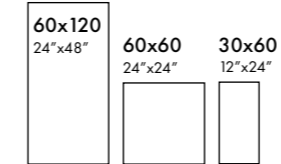
PIEZAS ESPECIALES
SPECIAL PIECES



Mosaico - Mosaic Pulido - Polid.
30x30 - 12"x12" SP2037
Mosaico - Mosaic Brillo - Shine
30x30 - 12"x12" SP2039
Mosaico - Mosaic Mate - Matt
30x30 - 12"x12" SP2039

Hexágono - Hexagon Pulido - Polid.
26,3x27,4 - 10.4"x10.8" SP2054
Hexágono - Hexagon Brillo - Shine
26,3x27,4 - 10.4"x10.8" SP2047
Hexágono - Hexagon Mate - Matt
26,3x27,4 - 10.4"x10.8" SP2051

Hexágono Ample
22,5x32,5 - 9"x13"
SP2046 Pulido



PELDAÑOS TÉCNICOS
TECHNICAL STEPS
Ver páginas 468 - 469
See pages 468 - 469

CARACTERÍSTICAS TÉCNICAS
TECHNICAL SPECIFICATIONS



	Galana	PRCL	GRCL	POLISHED	SHINE	MATT	WATERPROOF	Bib 0.5-1E+3%	Bia Es0.5%	Grupo venta
60x120 24"x48"	●	●	●	●	●	●	●	●	●	G.177
60x120 24"x48"	●	●	●	●	●	●	●	●	●	G.93
60x60 24"x24"	●	●	●	●	●	●	●	●	●	G.171
60x60 24"x24"	●	●	●	●	●	●	●	●	●	G.77
60x60 24"x24"	●	●	●	●	●	●	●	●	●	G.77
30x60 12"x24"	●	●	●	●	●	●	●	●	●	G.172
30x60 12"x24"	●	●	●	●	●	●	●	●	●	G.78
30x60 12"x24"	●	●	●	●	●	●	●	●	●	G.78

Pavimento | Floor Tile: Galana Mate 60x60

También disponible en otros formatos | Also available in other formats:

Sección de revestimiento | Wall tile section - 30x90 | 12"x36" · Página | Page 443
General Book Polished - 120x280 | 48"x111" / 60x120 | 24"x48 / 60x60 | 24"x24" / 30x60 | 12"x24"



GOLDEN

IMAGINE



+ INFO P.473

XLIFE FUSION




+ INFO P.472

COLLECTION
Xlife
MÁRMOLES | MARBLES



Porcelánico | Porcelain tiles • Formatos | Sizes 4 • Colores | Colours 3 • Acabados | Finishes 2

COLORES
COLOURS



FORMATOS DISPONIBLES
AVAILABLE FORMATS

PIEZAS ESPECIALES
SPECIAL PIECES

Mosaico • Mosaic
30x30 • 12"x12"
SP2041 Pulido

Hexágono • Hexagon
26,3x27,4 • 10,4"x10,8"
SP2051 Pulido

Hexágono Ample
22,5x32,5 • 9"x13"
SP2046 Pulido

120x260
48"x102"
Xlife COLLECTION

120x120
48"x48"
Xlife COLLECTION

60x120
24"x48"
60x60
24"x24"

PELDAÑOS TÉCNICOS
TECHNICAL STEPS
Ver páginas 468 - 469
See pages 468 - 469

CARACTERÍSTICAS TÉCNICAS
TECHNICAL SPECIFICATIONS



	White	Blue	Black	COLOURED BODY	NEUTRAL BODY	POLISHED GLAZY	FUNCTIONAL CHANGES	Grupo venta Sales code
120x260 6 MM. 48"x102" 6 MM.	●	●	●	●	●	●	●	2 G.199
120x120 48"x48"	●	●	●	●	●	●	●	6 G.157
60x120 24"x48"	●	●	●	●	●	●	●	10 G.155
60x60 24"x24"	●	●	●	●	●	●	●	20 G.175

También disponible en otros formatos | Also available in other formats:
General Book Polished - 120x280|48"x111" / 120x260|48"x102" / 120x120|48"x48" / 60x120|24"x48" / 60x60|24"x24"

Revestimiento | Wall Tile: Golden Blue Pulido 120x260
Pavimento | Floor Tile: Galana Pulido 120x120

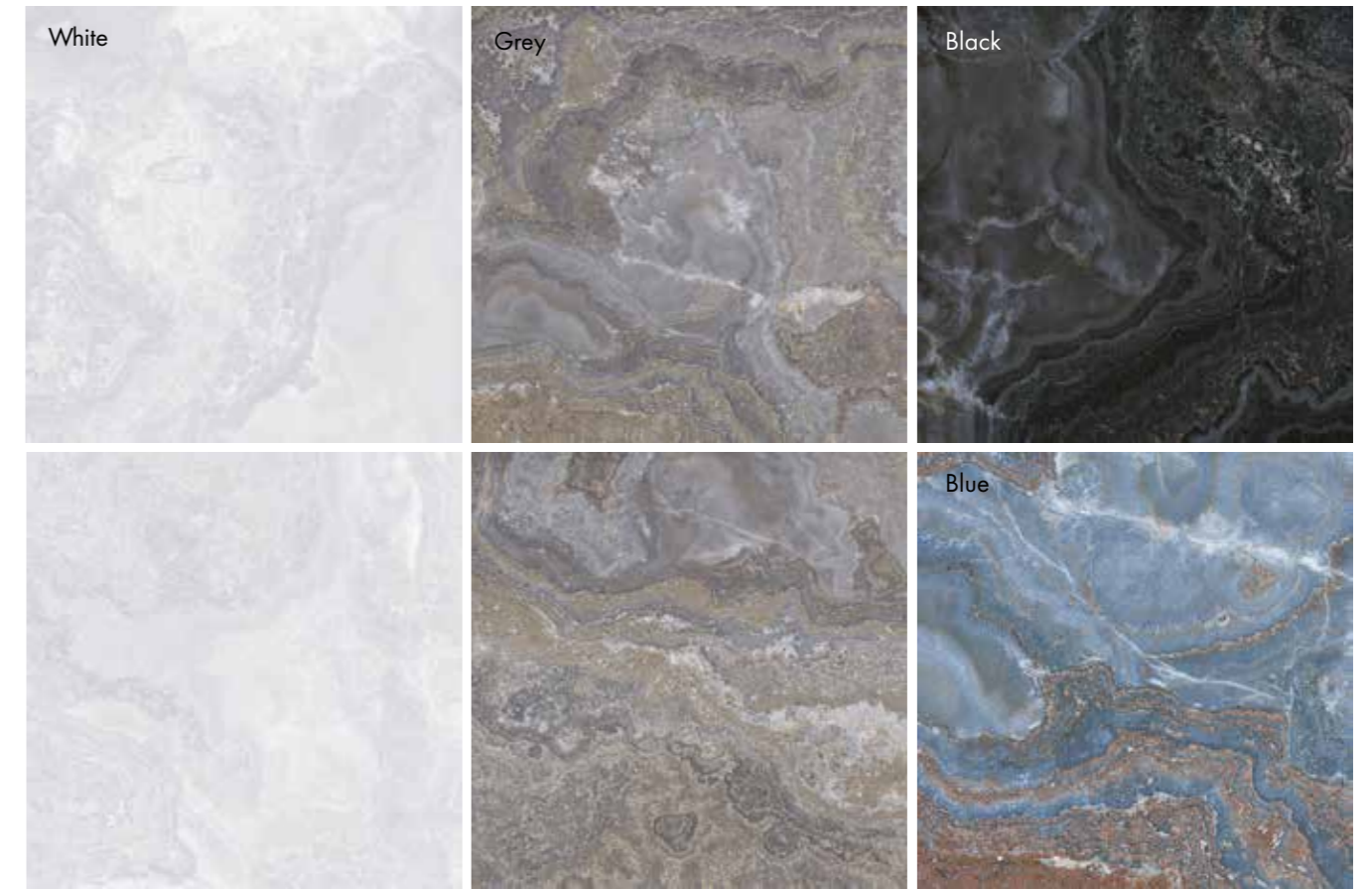
JEWEL

COLLECTION
Xlife
MÁRMOLES | MARBLES

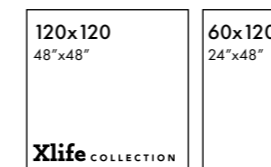


Porcelánico | Porcelain tiles • Formatos | Sizes 2 • Colores | Colours 4 • Acabados | Finishes 1

COLORES
COLOURS



FORMATOS DISPONIBLES
AVAILABLE FORMATS



PIEZAS ESPECIALES SPECIAL PIECES

- Mosaico - Mosaic 30x30-12"x12" SP2041 Pulido
- Hexágono Ample 22.5x32.5-9"x13" SP2046 Pulido

PELDAÑOS TÉCNICOS TECHNICAL STEPS
Ver páginas 468 - 469
See pages 468 - 469

CARACTERÍSTICAS TÉCNICAS
TECHNICAL SPECIFICATIONS



	White	Grey	Black	Blue	Grupo venta	Sales code
120x120 48"x48"	●	●	●	●	6	G.157
60x120 24"x48"	●	●	●	●	10	G.155

Pavimento | Floor Tile: Jewel Grey 120x120



LICEO

Porcelánico | *Porcelain tiles*

Formatos | *Sizes* 2


Colores | *Colours* 4

Acabados | *Finishes* 3

Revestimiento | *Wall Tile*: Liceo Ivory Pulido 120x120
Pavimento | *Floor Tile*: Liceo Ivory Pulido 120x120



Revestimiento | Wall Tile: Liceo White Mate 120x120
Pavimento | Floor Tile: Liceo Grey Mate 120x120



Pavimento | Floor Tile: Liceo White Mate Antislip 60x120



LICEO



Revestimiento | Wall Tile: Liceo Beige Pulido 120x120

COLORES COLOURS



FORMATOS DISPONIBLES AVAILABLE FORMATS

120x120 48"x48"	60x120 24"x48"
Xlife COLLECTION	

PIEZAS ESPECIALES
SPECIAL PIECES

Mosaico - Mosaic 30x30-12"x12"
SP2037 Pulido

CARACTERÍSTICAS TÉCNICAS TECHNICAL SPECIFICATIONS



	Ivory	Beige	White	Grey		Grupo venta Sales code
120x120 48"x48"	●	●	●	●	●	6 G.192
120x120 48"x48"	●	●	●	●	●	6 G.201
120x120 ANTISLIP 48"x48" ANTISLIP	●	●	●	●	●	6 R11/C3 G.201
60x120 24"x48"	●	●	●	●	●	12 G.177
60x120 24"x48"	●	●	●	●	●	12 G.1093
60x120 ANTISLIP 24"x48" ANTISLIP	●	●	●	●	●	12 R11/C3 G.1093



LIXIUM

Porcelánico | *Porcelain tiles*

Formatos | *Sizes* **3**

Colores | *Colours* **4**

Acabados | *Finishes* **1**

Revestimiento | *Wall Tile*: Lixium Jade 120x280, Norland Maple 25x150
Pavimento | *Floor Tile*: Lixium Jade 120x120, Norland Maple 25x150



Revestimiento | Wall Tile: Lixium Grey 120x280, Lixium Black 60x120
 Pavimento | Floor Tile: Lixium Grey 120x120

LIXIUM

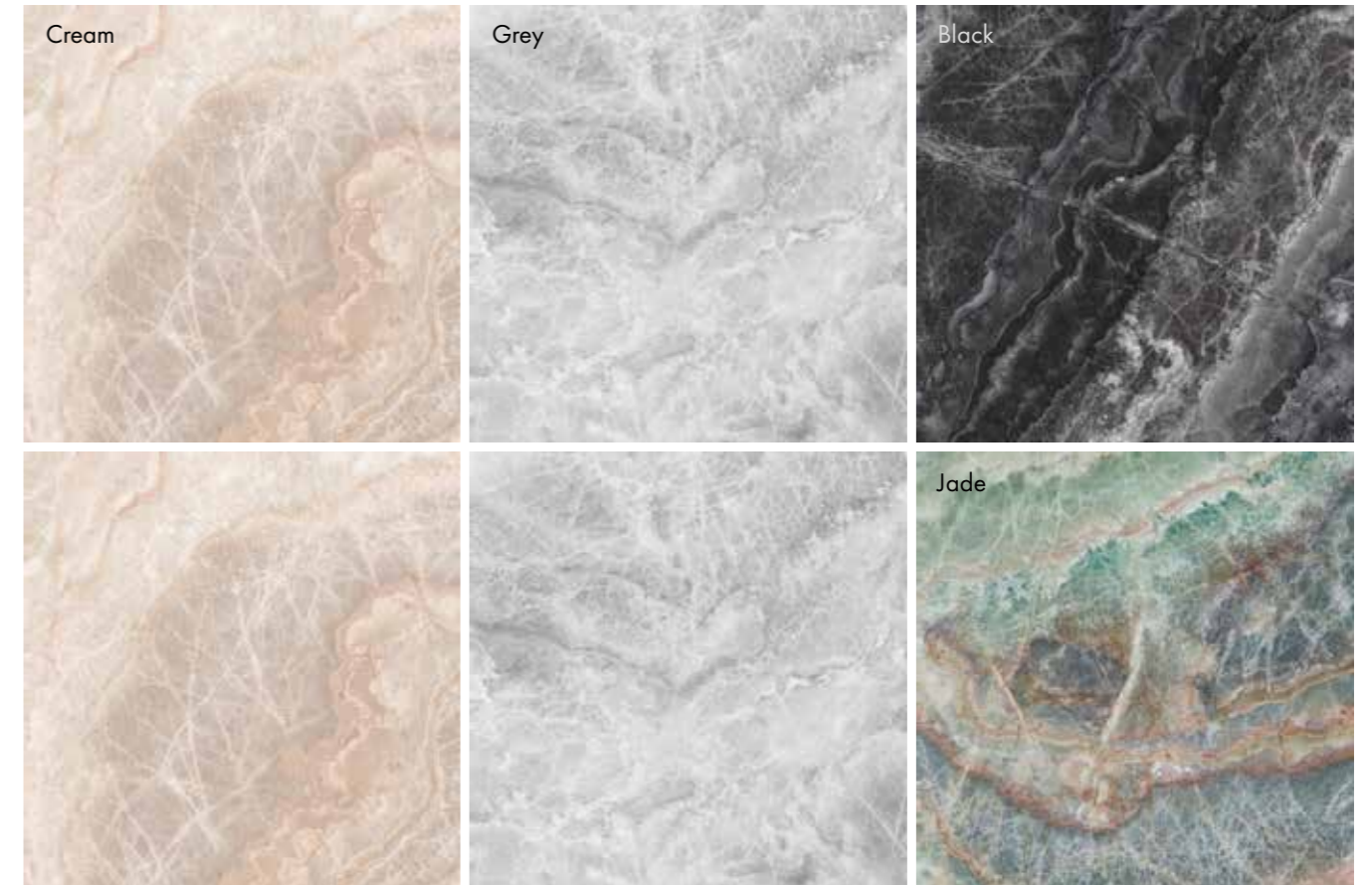


COLLECTION
Xlife
 MÁRMOLES | MARBLES



+ INFO P.472

COLORES COLOURS



FORMATOS DISPONIBLES AVAILABLE FORMATS

PIEZAS ESPECIALES | SPECIAL PIECES

- Mosaico · Mosaic 30x30-12"x12" SP2037 Pulido
- Hexágono · Hexagon 26,3x27,4-10,4"x10,8" SP2054 Pulido
- Hexágono Aplanado · Hexagon 22,5x32,5-9"x13" SP2046 Pulido

120x280 48"x111"	120x120 48"x48"	60x120 24"x48"
Xlife COLLECTION	Xlife COLLECTION	



PELDAÑOS TÉCNICOS
 TECHNICAL STEPS
 Ver páginas 468 - 469
 See pages 468 - 469

CARACTERÍSTICAS TÉCNICAS TECHNICAL SPECIFICATIONS



	Cream	Grey	Black	Jade	COLOURED BODY	NEUTRAL BODY	VARIAZIONES COLORES	Grupo venta Sales code
120x280 6 MM. 48"x111" 6 MM.	●	●	●	●	●	●	4	G.196
120x120 48"x48"	●	●	●	●	●	●	8	G.157
60x120 24"x48"	●	●	●	●	●	●	16	G.155


También disponible en otros formatos | Also available in other formats:
 General Book Polished - 120x280|48"x111" / 120x120|48"x48" / 60x120|24"x48"

LUXURY



Porcelánico | Porcelain tiles • Formatos | Sizes 1 • Colores | Colours 4 • Acabados | Finishes 1

COLORES COLOURS



FORMATOS DISPONIBLES AVAILABLE FORMATS

PIEZAS ESPECIALES SPECIAL PIECES
 Mosaico • Mosaic 30x30-12"x12" SP2037 Pulido
 Hexágono • Hexagon 26,3x27,4-10,4"x10,8" SP2055 Pulido
 Hexágono Ample 22,5x32,5-9"x13" SP2046 Pulido

60x120
24"x48"

PELDAÑOS TÉCNICOS
 TECHNICAL STEPS
 Ver páginas 468 - 469
 See pages 468 - 469

CARACTERÍSTICAS TÉCNICAS TECHNICAL SPECIFICATIONS



Beige Nature White Dark

Grupo venta
 Sales code

60x120 | 24"x48" 12 G.177

También disponible en otros formatos | Also available in other formats:
 General Book Polished - 60x120 | 24"x48
 General Book Not Rectified - 60x60 | 24"x24"

Revestimiento | Wall Tile: Luxury Beige Pulido 60x120
 Pavimento | Floor Tile: Luxury Beige Pulido 60x120

MARQUINA

IMAGINE



+ INFO P.473

XLIFE FUSION




+ INFO P.472

COLLECTION
Xlife
MÁRMOLES | MARBLES



Porcelánico | Porcelain tiles • Formatos | Sizes 4 • Colores | Colours 1 • Acabados | Finishes 2

COLORES
COLOURS



FORMATOS DISPONIBLES
AVAILABLE FORMATS

PIEZAS ESPECIALES
SPECIAL PIECES

Mosaico - Mosaic
30x30-12"x12"
SP2041 Pulido

Hexágono - Hexagon
26,3x27,4-10,4"x10,8"
SP2051 Pulido

Hexágono Ample
22,5x32,5-9"x13"
SP2046 Pulido

120x260 48"x102" Xlife COLLECTION	120x120 48"x48" Xlife COLLECTION	60x120 24"x48"	60x60 24"x24"
--	---	-------------------	------------------



PELDAÑOS TÉCNICOS
TECHNICAL STEPS

Ver páginas 468 - 469
See pages 468 - 469

CARACTERÍSTICAS TÉCNICAS
TECHNICAL SPECIFICATIONS



	Marquina		Grupo venta Sales code
120x260 6 MM. 48"x102" 6 MM.	●	●	3 G.199
120x260 6 MM. 48"x102" 6 MM.	●	●	3 G.198
120x120 48"x48"	●	●	6 G.157
60x120 24"x48"	●	●	12 G.155
60x60 24"x24"	●	●	24 G.175

También disponible en otros formatos | Also available in other formats:

General Book Polished - 120x280 | 48"x111" / 120x120 | 48"x48" / 60x120 | 24"x48" / 60x60 | 24"x24"
General Book Brick&More - 15x17 | 6"x7" / 7,5x30 | 3"x12"

Revestimiento | Wall Tile: Marquina Mate 120x260
Pavimento | Floor Tile: Ducale 120x120

MARUBA



COLLECTION
Xlife
MÁRMOLES | MARBLES



+ INFO P.472

Porcelánico | Porcelain tiles • Formatos | Sizes 3 • Colores | Colours 1 • Acabados | Finishes 1

COLORES
COLOURS



FORMATOS DISPONIBLES
AVAILABLE FORMATS

PIEZAS ESPECIALES SPECIAL PIECES

- Mosaico - Mosaic 30x30-12"x12" SP2037 Pulido
- Hexágono - Hexagon 26,3x27,4-10,4"x10,8" SP2054 Pulido
- Hexágono Anillo - Hexagon Ring 22,5x32,5-9"x13" SP2046 Pulido

120x280 48"x111"	120x120 48"x48"	60x120 24"x48"
Xlife COLLECTION	Xlife COLLECTION	

PELDAÑOS TÉCNICOS
TECHNICAL STEPS
Ver páginas 468 - 469
See pages 468 - 469

CARACTERÍSTICAS TÉCNICAS
TECHNICAL SPECIFICATIONS



Black



Grupo venta
Sales code

120x280 6 MM. 48"x111" 6 MM.	●	●	3	G.196
120x120 48"x48"	●	●	9	G.157
60x120 24"x48"	●	●	18	G.155

También disponible en otros formatos | Also available in other formats:
General Book Polished - 120x280|48"x111" / 120x120|48"x48" / 60x120|24"x48"

cifrecerámica

Revestimiento | Wall Tile: Maruba Black 120x280
Pavimento | Floor Tile: Acron Ivory 120x120



MYSTICA

Porcelánico | *Porcelain tiles*

Formatos | *Sizes* 2

Colores | *Colours* 5

Acabados | *Finishes* 1

Revestimiento | *Wall Tile: Mystica Pulido 120x120*
Pavimento | *Floor Tile: Mystica Pulido 60x120*




COLLECTION
Xlife
MÁRMOLES | MARBLES



+ INFO P.472

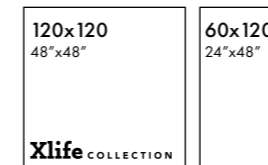
MYSTICA

COLORES COLOURS



Revestimiento | Wall Tile: Mystica Beige 60x120
Pavimento | Floor Tile: Mystica Grey 60x120

FORMATOS DISPONIBLES AVAILABLE FORMATS



PIEZAS ESPECIALES
SPECIAL PIECES

- Mosaico - Mosaic 30x30-12"x12" SP2037 Pulido
- Hexágono - Hexagon 26,3x27,4-10,4"x10,8" SP2054 Pulido
- Hexágono Ample 22,5x32,5-9"x13" SP2046 Pulido

PELDAÑOS TÉCNICOS
TECHNICAL STEPS
Ver páginas 468 - 469
See pages 468 - 469

CARACTERÍSTICAS TÉCNICAS TECHNICAL SPECIFICATIONS



	Beige	White	Navy	Grey	Black	Grupo venta Sales code
120x120 48"x48"	●	●	●	●	●	9 G.157
60x120 24"x48"	●	●	●	●	●	18 G.155

También disponible en otros formatos | Also available in other formats:
General Book Polished - 120x120 | 48"x48" / 60x120 | 24"x48"



ONIX

Porcelánico | *Porcelain tiles*

Formatos | *Sizes* **3**

Colores | *Colours* **4**

Acabados | *Finishes* **3**

Revestimiento | *Wall Tile*: Onix Cream 120x280
Pavimento | *Floor Tile*: Onix Cream 120x120



COLLECTION
Xlife
MÁRMOLES | MARBLES



+ INFO P.472

ONIX

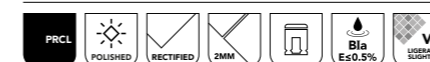
COLORES COLOURS



FORMATOS DISPONIBLES AVAILABLE FORMATS

120x280 48"x111"	120x120 48"x48"
---------------------	--------------------

CARACTERÍSTICAS TÉCNICAS TECHNICAL SPECIFICATIONS



	Cream	White	Pearl	Blue	COLOURED BODY	NEUTRAL BODY	USERRA SLIGHT	Grupo venta Sales code
120x280 6 MM. 48"x111" 6 MM.	●	●	●	●	●	●	3	G.196
120x120 48"x48"	●	●	●	●	●	●	8	G.192



Revestimiento | Wall Tile: Onix White 120x280
Pavimento | Floor Tile: Onix White 120x120



Pavimento | Floor Tile: Onix Blue Mate 60x60

ONIX

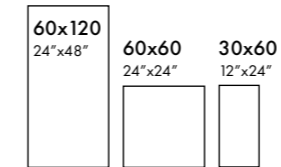
COLORES COLOURS



FORMATOS DISPONIBLES AVAILABLE FORMATS

PIEZAS ESPECIALES SPECIAL PIECES

- Mosaico - Mosaic 30x30-12"x12" SP2037 Pulido
- Hexágono - Hexagon 26,3x27,4-10,4"x10,8" SP2054 Pulido
- Hexágono Ample 22,5x32,5-9"x13" SP2046 Pulido



PELDAÑOS TÉCNICOS TECHNICAL STEPS
Ver páginas 468 - 469
See pages 468 - 469

CARACTERÍSTICAS TÉCNICAS TECHNICAL SPECIFICATIONS



	Cream	White	Pearl	Blue	PRCL	GRES PRCL	ANTIBACTERIAL	ANTI-GRASS	ANTI-SPILL	ANTI-SCRATCH	ANTI-IMPRESIONES	ANTI-DETERGENTES	ANTI-ESTRUCIAS	Grupo venta Sales code
60x120 24"x48"	●	●	●	●	●	●	●	●	●	●	●	●	●	G.177
60x120 24"x48"	●	●	●	●	●	●	●	●	●	●	●	●	●	G.88
60x60 24"x24"	●	●	●	●	●	●	●	●	●	●	●	●	●	G.171
60x60 24"x24"	●	●	●	●	●	●	●	●	●	●	●	●	●	G.77
60x60 24"x24"	●	●	●	●	●	●	●	●	●	●	●	●	●	G.80
30x60 12"x24"	●	●	●	●	●	●	●	●	●	●	●	●	●	G.172
30x60 12"x24"	●	●	●	●	●	●	●	●	●	●	●	●	●	G.79

También disponible en otros formatos | Also available in other formats:

Sección de revestimiento | Wall tile section - 30x90 | 12"x36" · Página | Page 445
General Book Polished - 120x280 | 48"x111" / 120x120 | 48"x48" / 60x120 | 24"x48"


RUBI

COLLECTION
Xlife
MÁRMOLES | MARBLES



Porcelánico | Porcelain tiles • Formatos | Sizes 4 • Colores | Colours 2 • Acabados | Finishes 2

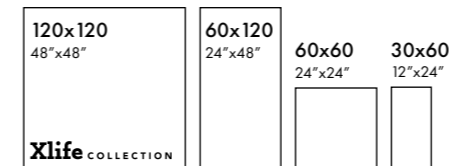
COLORES COLOURS



FORMATOS DISPONIBLES AVAILABLE FORMATS

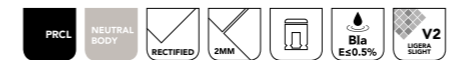
PIEZAS ESPECIALES
SPECIAL PIECES

Mosaico - Mosaic 30x30-12"x12" SP2037 Pulido	Hexágono - Hexagon 26,3x27,4-10,4"x10,8" SP2054 Pulido
--	--



PELDAÑOS TÉCNICOS
TECHNICAL STEPS
Ver páginas 468 - 469
See pages 468 - 469

CARACTERÍSTICAS TÉCNICAS TECHNICAL SPECIFICATIONS



	White	Blue				Grupo venta Sales code
120x120 48"x48"	●	●	●	●	●	6 G.192
60x120 24"x48"	●	●	●	●	●	11 G.177
60x120 24"x48"	●	●	●	●	●	11 G.85
60x60 24"x24"	●	●	●	●	●	22 G.171
60x60 24"x24"	●	●	●	●	●	22 G.1080
30x60 12"x24"	●	●	●	●	●	42 G.172
30x60 12"x24"	●	●	●	●	●	42 G.1079

También disponible en otros formatos | Also available in other formats:
General Book Polished - 120x120|48"x48" / 60x120|24"x48" / 60x60|24"x24" / 30x60|12"x24"

Revestimiento | Wall Tile: Rubi White Pulido 120x120
Pavimento | Floor Tile: Rubi White Pulido 120x120

SABINE

COLLECTION
Xlife
MÁRMOLES | MARBLES



Porcelánico | Porcelain tiles • Formatos | Sizes 3 • Colores | Colours 2 • Acabados | Finishes 1

COLORES COLOURS

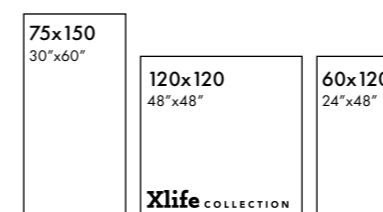


FORMATOS DISPONIBLES AVAILABLE FORMATS

PIEZAS ESPECIALES
SPECIAL PIECES

Mosaico · Mosaic
30x30-12"x12"
SP2037 Pulido

Hexágono Ample
22,5x32,5-9"x13"
SP2046 Pulido



PELDAÑOS TÉCNICOS
TECHNICAL STEPS

Ver páginas 468 - 469
See pages 468 - 469

CARACTERÍSTICAS TÉCNICAS TECHNICAL SPECIFICATIONS



	Gold	White	Grupo venta Sales code	
120x120 48"x48"	●	●	6	G.192
75x150 30"x60"	●	●	6	G.200
60x120 24"x48"	●	●	11	G.177

Revestimiento | Wall Tile: Sabine Gold Pulido 120x120
Pavimento | Floor Tile: Sabine Gold Pulido 120x120

SAHARA



COLLECTION
Xlife
MÁRMOLES | MARBLES



+ INFO P.472

Porcelánico | Porcelain tiles • Formatos | Sizes 4 • Colores | Colours 2 • Acabados | Finishes 2

COLORES
COLOURS



FORMATOS DISPONIBLES
AVAILABLE FORMATS

PIEZAS ESPECIALES SPECIAL PIECES
 Mosaico • Mosaic 30x30-12"x12" SP2041 Pulido
 Hexágono • Hexagon 26,3x27,4-10,4"x10,8" SP2051 Pulido
 Hexágono Ample 22,5x32,5-9"x13" SP2046 Pulido

120x260 48"x102" Xlife COLLECTION	120x120 48"x48" Xlife COLLECTION	60x120 24"x48"	60x60 24"x24"
--	---	-------------------	------------------



PELDAÑOS TÉCNICOS
TECHNICAL STEPS
Ver páginas 468 - 469
See pages 468 - 469

CARACTERÍSTICAS TÉCNICAS | TECHNICAL SPECIFICATIONS



	White	Noir	COLOURED BODY	NEUTRAL BODY	MATT	POLISHED GRAIN	UNHOMOGENEOUS CHANGES	Grupo venta Sales code
120x260 6 MM. 48"x102" 6 MM.		●						6 G.199
120x260 6 MM. 48"x102" 6 MM.		●						6 G.198
120x120 48"x48"	●	●						12 G.157
120x120 48"x48"	●	●						12 G.191
60x120 24"x48"	●	●						24 G.155
60x120 24"x48"	●	●						24 G.88

También disponible en otros formatos | Also available in other formats:

General Book Polished - 120x260|48"x102" / 120x120|48"x48" / 60x120|24"x48" / 60x60|24"x24" General Book Not Rectified - 60x60|24"x24"

cifrecerámica

Revestimiento | Wall Tile: Sahara Noir Mate 120x260
Pavimento | Floor Tile: Sahara Noir Mate 120x120



STATUARIO

Porcelánico | Porcelain tiles

Formatos | Sizes 8

Colores | Colours 1

Acabados | Finishes 4

Revestimiento | Wall Tile: Statuario Pulido 120x280
Pavimento | Floor Tile: Statuario Pulido 120x120



Revestimiento | Wall Tile: Statuario Pulido 120x280
 Pavimento | Floor Tile: Statuario Pulido 120x120

STATUARIO

IMAGINE



+ INFO P.473



XLIFE FUSION




+ INFO P.472

COLLECTION

Xlife
MÁRMOL | MARBLES



COLORES COLOURS



FORMATOS DISPONIBLES AVAILABLE FORMATS

120x280 48"x111"	120x260 48"x102"	120x120 48"x48"
---------------------	---------------------	--------------------

CARACTERÍSTICAS TÉCNICAS TECHNICAL SPECIFICATIONS




	Statuario	COLOURED BODY	NEUTRAL BODY	MATT	POLISHED	MEASUREMENT CHANGES	Grupo venta Sales code
120x280 6 MM. 48"x111" 6 MM.	●	●	●	●	●	●	6 G.196
120x280 6 MM. 48"x111" 6 MM.	●	●	●	●	●	●	6 G.195
120x260 6 MM. 48"x102" 6 MM.	●	●	●	●	●	●	6 G.199
120x260 6 MM. 48"x102" 6 MM.	●	●	●	●	●	●	6 G.198
120x120 48"x48"	●	●	●	●	●	●	12 G.192
120x120 48"x48"	●	●	●	●	●	●	12 G.201



STATUARIO

COLORES
COLOURS

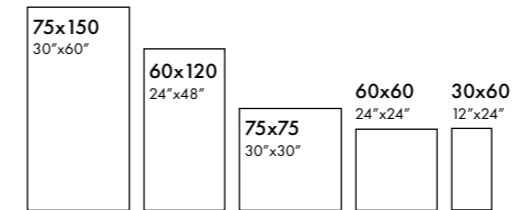


Pavimento | Floor Tile: Statuario Mate 60x60

FORMATOS DISPONIBLES
AVAILABLE FORMATS

PIEZAS ESPECIALES
SPECIAL PIECES

Mosaico-Mosaic Pulido-Polid. 30x30-12"x12" SP2041	Herringbone Pulido-Polid. 23x31-9"x12" SP2044	Hexágono Small Brillo-Shine 26,5x27,5-10,5"x11" SP2054	Hexágono Ample 22,5x32,5-9"x13" SP2046 Pulido
Mosaico-Mosaic Brillo-Shine 30x30-12"x12" SP2039	Herringbone Brillo-Shine 23x31-9"x12" SP2038	Hexágono Small Mate-Matt 26,5x27,5-10,5"x11" SP2054	
Mosaico-Mosaic Mate-Matt 30x30-12"x12" SP2039	Herringbone Mate-Matt 23x31-9"x12" SP2031	Hexágono-Hex. Large Brillo-Shine 28x33,5-11"x13" SP2052	Basketware Brillo-Shine 30x30-12"x12" SP2036
		Hexágono-Hex. Large Mate-Matt 28x33,5-11"x13" SP2052	Basketware Mate-Matt 30x30-12"x12" SP2031



PELDAÑOS TÉCNICOS
TECHNICAL STEPS
Ver páginas 468 - 469
See pages 468 - 469

CARACTERÍSTICAS TÉCNICAS
TECHNICAL SPECIFICATIONS



	Statuario	PRCL	GREEN PRCL	POLISHED	HIGH SHINE	MATT	WORKED CHANNELS	ANTISLIP	BID (R11-R13)	Bla (R10-R11)	Grupo venta
60x120 Luxe 24"x48" Luxe	●	●	●	●	●	●	●	●	●	●	G.177
60x120 24"x48"	●	●	●	●	●	●	●	●	●	●	G.1093
75x150 30"x60"	●	●	●	●	●	●	●	●	●	●	G.200
75x75 30"x30"	●	●	●	●	●	●	●	●	●	●	G.96
75x75 30"x30"	●	●	●	●	●	●	●	●	●	●	G.1096
75x75 Antislip 30"x30" Antislip	●	●	●	●	●	●	●	●	●	●	G.1096
60x60 24"x24"	●	●	●	●	●	●	●	●	●	●	G.171
60x60 24"x24"	●	●	●	●	●	●	●	●	●	●	G.77
60x60 24"x24"	●	●	●	●	●	●	●	●	●	●	G.1077
30x60 12"x24"	●	●	●	●	●	●	●	●	●	●	G.172
30x60 12"x24"	●	●	●	●	●	●	●	●	●	●	G.78
30x60 12"x24"	●	●	●	●	●	●	●	●	●	●	G.1078

También disponible en otros formatos | Also available in other formats:

Sección de revestimiento | Wall tile section - 40x120 | 16"x48" - Página | Page 449 / 30x90 | 12"x36" - Página | Page 451
 General Book Polished - 120x280 | 48"x111" / 120x120 | 48"x48" / 60x120 | 24"x48" / 75x150 | 30"x60" / 60x60 | 24"x24" / 30x60 | 12"x24"
 General Book Not Rectified - 60x60 | 24"x24" / 25x75 | 10"x30"

SUBLIME

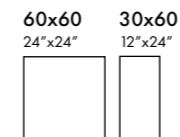


Porcelánico | Porcelain tiles • Formatos | Sizes 2 • Colores | Colours 2 • Acabados | Finishes 2

COLORES
COLOURS



FORMATOS DISPONIBLES
AVAILABLE FORMATS



PIEZAS ESPECIALES
SPECIAL PIECES

Mosaico - Mosaic
30x30-12"x12"
SP2037 Pulido

PELDAÑOS TÉCNICOS
TECHNICAL STEPS

Ver páginas 468 - 469
See pages 468 - 469

CARACTERÍSTICAS TÉCNICAS
TECHNICAL SPECIFICATIONS



	Dorado	White	PRCL	GRES PRCL	LOW SHEEN	MATT	UNIFORM COLOURS	BIB (A+B) 3%	Bla (E+S) 3%	Grupo venta
60x60 24"x24"	●	●	●	●	●	●	●	●	●	16 ● G.77
60x60 24"x24"	●	●	●	●	●	●	●	●	●	16 ● G.1077
30x60 12"x24"	●	●	●	●	●	●	●	●	●	32 ● G.78
30x60 12"x24"	●	●	●	●	●	●	●	●	●	32 ● G.1078

También disponible en otros formatos | Also available in other formats:
General Book Not Rectified - 60x60 | 24"x24"



Revestimiento | Wall Tile: Sublime White 30x60, Mosaico Sublime White Brillo 30x30
Pavimento | Floor Tile: Sublime White 60x60



THASOS

Porcelánico | *Porcelain tiles*

Formatos | *Sizes* 4

Colores | *Colours* 1

Acabados | *Finishes* 1

Revestimiento | *Wall Tile*: Thasos White Pulido 120x280
Pavimento | *Floor Tile*: Norland Walnut 25x150



COLLECTION
Xlife
MÁRMOLES | MARBLES



+ INFO P.472

THASOS

COLORES COLOURS



FORMATOS DISPONIBLES AVAILABLE FORMATS

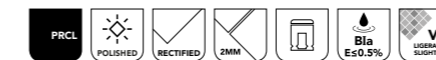
PIEZAS ESPECIALES SPECIAL PIECES

- Mosaico · Mosaic 30x30-12"x12" SP2037 Pulido
- Hexágono · Hexagon 26,3x27,4-10,4"x10,8" SP2054 Pulido
- Hexágono Ample 22,5x32,5-9"x13" SP2046 Pulido

120x280 48"x111" Xlife COLLECTION	120x120 48"x48" Xlife COLLECTION	60x120 24"x48" Xlife COLLECTION	60x60 24"x24" Xlife COLLECTION
---	--	---	--

PELDAÑOS TÉCNICOS
TECHNICAL STEPS
Ver páginas 468 - 469
See pages 468 - 469

CARACTERÍSTICAS TÉCNICAS TECHNICAL SPECIFICATIONS



	White	COLOURED BODY	NEUTRAL BODY	GRUPO venta	Sales code
120x280 6 MM. 48"x111" 6 MM.	●	●	●	4	G.196
120x120 48"x48"	●	●	●	8	G.192
60x120 24"x48"	●	●	●	16	G.177
60x60 24"x24"	●	●	●	24	G.171

También disponible en otros formatos | Also available in other formats:

Sección de revestimiento | Wall tile section - 40x120 | 16"x48" / 30x60 | 12"x24" · Página | Page 453
General Book Polished - 120x280 | 48"x102" / 120x120 | 48"x48" / 60x120 | 24"x48" / 60x60 | 24"x24"



Revestimiento | Wall Tile: Thasos White Pulido 60x120
Pavimento | Floor Tile: Norland Cherry 25x150

TUSCANY

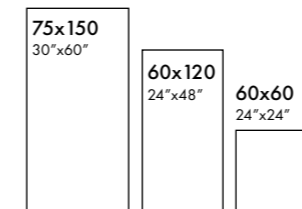


Porcelánico | Porcelain tiles • Formatos | Sizes 3 • Colores | Colours 3 • Acabados | Finishes 2

COLORES
COLOURS



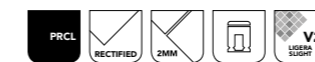
FORMATOS DISPONIBLES
AVAILABLE FORMATS



PIEZAS ESPECIALES SPECIAL PIECES
 Mosaico-Mosaic Pulido-Polid. 30x30-12"x12" SP2037
 Mosaico-Mosaic Brillo-Shine 30x30-12"x12" SP2037
 Hexágono-Hexagon 26,3x27,4-10.4"x10.8" SP2051 Brillo-Shine

PELDAÑOS TÉCNICOS
 TECHNICAL STEPS
 Ver páginas 468 - 469
 See pages 468 - 469

CARACTERÍSTICAS TÉCNICAS | TECHNICAL SPECIFICATIONS



	Cream	White	Pearl	PRCL	GRES PRCL	POLISHED	SHINE	UNABSORBED CHANGED	Bia Eco 5%	Bib 0.4-0.3%	Grupo venta
											Sales code
75x150 30"x60"	•	•	•	•	•	•	•	5	•	•	G.200
60x120 24"x48"	•	•	•	•	•	•	•	9	•	•	G.177
60x60 24"x24"	•	•	•	•	•	•	•	18	•	•	G.77

También disponible en otros formatos | Also available in other formats:

General Book Polished - 75x150 | 30"x60" / 60x120 | 24"x48" / 60x60 | 24"x24"
 General Book Not Rectified - 60x60 | 24"x24"

Pavimento | Floor Tile: Tuscany White Pulido 60x120



ZYRA



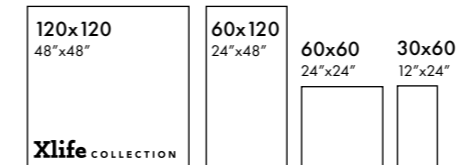
Porcelánico | Porcelain tiles • Formatos | Sizes 4 • Colores | Colours 3 • Acabados | Finishes 2

COLORES
COLOURS



FORMATOS DISPONIBLES
AVAILABLE FORMATS


PIEZAS ESPECIALES
SPECIAL PIECES



PELDAÑOS TÉCNICOS
TECHNICAL STEPS

Ver páginas 468 - 469
See pages 468 - 469

60x120
24"x48"
MULAN



Available all colours
Disponible en todos los colores

CARACTERÍSTICAS TÉCNICAS | TECHNICAL SPECIFICATIONS



	Ivory	White	Pearl	LAPATTO MATT	MATT	UNGLAZED CHISEL	Grupo venta	Sales code
120x120* 48"x48"	●	●	●	●	●	●	4	G.206
120x120 LAPADO MATE 48"x48" LAPATTO MATT	●	●	●	●	●	●	4	G.205
60x120* 24"x48"	●	●	●	●	●	●	8	G.207
60x120 MULAN 24"x48" MULAN	●	●	●	●	●	●	8	G.208
60x120 LAPADO MATE 24"x48" LAPATTO MATT	●	●	●	●	●	●	8	G.209
60x60* 24"x24"	●	●	●	●	●	●	16	G.81
60x60 LAPADO MATE 24"x24" LAPATTO MATT	●	●	●	●	●	●	16	G.82
30x60* 12"x24"	●	●	●	●	●	●	32	G.70
30x60 LAPADO MATE 12"x24" LAPATTO MATT	●	●	●	●	●	●	32	G.72

Revestimiento | Wall Tile: Zyra Pearl Lapado Mate 120x120, Zyra Mulan White 60x120
Pavimento | Floor Tile: Zyra Pearl Lapado Mate 120x120

* Nota | Note:

Disponible tratamiento Antislip con recargo (Consultar Depto. Comercial).
Antislip treatment available at an additional charge (Consult Commercial Dept.)



ACRON

Pasta blanca | *White body*

Formatos | *Sizes 2*

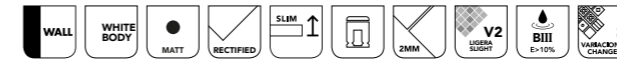
Colores | *Colours 4*

Acabados | *Finishes 1*

Revestimiento | *Wall Tile: Acron Raine Pearl 40x120*
Pavimento | *Floor Tile: Acron Pearl 60x120*



ACRON



Revestimiento | Wall Tile: Acron Ivory 40x120
 Pavimento | Floor Tile: Fonvale Vesta 20x20



Xs Acron Ivory
 40x120 / 16"x48"

G.180



Xs Acron Raine Ivory
 40x120 / 16"x48"

G.181



Xs Acron White
 40x120 / 16"x48"

G.180



Xs Acron Raine White
 40x120 / 16"x48"

G.181



Xs Acron Pearl
 40x120 / 16"x48"

G.180



Xs Acron Raine Pearl
 40x120 / 16"x48"

G.181

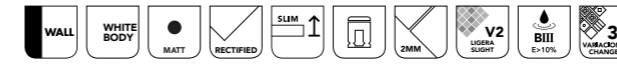


Xs Acron Anthracite
 40x120 / 16"x48"

G.180




ACRON



Xs Acron Ivory G.134
30x60 / 12"x24"




Xs Acron Exact Ivory G.135
30x60 / 12"x24" 



Xs Acron White G.134
30x60 / 12"x24"




Xs Acron Exact White G.135
30x60 / 12"x24" 



Xs Acron Pearl G.134
30x60 / 12"x24"



Xs Acron Exact Pearl G.135
30x60 / 12"x24" 



Xs Acron Anthracite G.134
30x60 / 12"x24"

También disponible en otros formatos | Also available in other formats:

Sección de porcelánicos | Porcelain tile section - 120x280 | 48"x111" / 120x120 | 48"x48" - Página | Page 25

Sección de porcelánicos | Porcelain tile section - 60x120 | 24"x48" / 90x90 | 36"x36" / 75x150 | 30"x60" / 75x75 | 30"x30" / 60x60 | 24"x24" / 30x60 | 12"x24" - Página | Page 27

Revestimiento | Wall Tile: Xs Acron Exact Ivory 30x60



ALURE

Pasta blanca | White body

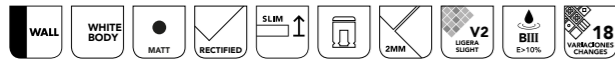
Formatos | Sizes 1

Colores | Colours 7

Acabados | Finishes 1

Revestimiento | Wall Tile: Alure Caudalie Ivory, Alure Ivory, Alure Oval Ivory Mate 30x75
Pavimento | Floor Tile: Camden Moka 25x150

ALURE




Alure Terra Mate G.132
30x75 / 12"x30"



Alure Ivory Mate G.132
30x75 / 12"x30"




Alure Aqua Mate G.132
30x75 / 12"x30"



Alure White Mate G.132
30x75 / 12"x30"



Alure Sage Mate G.132
30x75 / 12"x30"



Alure Pearl Mate G.132
30x75 / 12"x30"



Alure Caudalie Ivory Mate G.132
30x75 / 12"x30"



Alure Caudalie White Mate G.132
30x75 / 12"x30"



Alure Oval Ivory Mate G.133
30x75 / 12"x30"



Alure Oval White Mate G.133
30x75 / 12"x30"



Alure Oval Pearl Mate G.133
30x75 / 12"x30"



Alure Plomb Mate G.133
30x75 / 12"x30"



Revestimiento | Wall Tile: Alure Caudalie Ivory Mate 30x75
Pavimento | Floor Tile: Camden Moka 25x150

También disponible en otros formatos | Also available in other formats:

Sección de porcelánicos | Porcelain tile section - 75x75 | 30"x30" - Página | Page 29
General Book Brick & More - 8x21,5 | 3"x8.5"
General Book Not Rectified - 25x50 | 10"x20"



BORNEO

Pasta blanca | *White body*

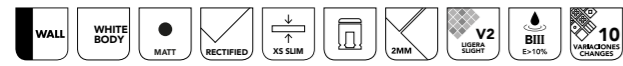
Formatos | *Sizes 2*

Colores | *Colours 3*

Acabados | *Finishes 1*

Revestimiento | Wall Tile: Borneo Peek White Mate, Borneo White Mate 60x120
Pavimento | Floor Tile: Arvora Black 60x120

BORNEO



Borneo Sand Mate G.182
60x120 / 24"x48"

Detalle gráfica. | Graphic detail



Borneo Arrow Sand Mate G.183
60x120 / 24"x48"



Borneo Peek Sand Mate G.183
60x120 / 24"x48"



Borneo White Mate G.182
60x120 / 24"x48"



Borneo Pearl Mate G.182
60x120 / 24"x48"



Borneo Arrow White Mate G.183
60x120 / 24"x48"



Borneo Arrow Pearl Mate G.183
60x120 / 24"x48"



Borneo Peek White Mate G.183
60x120 / 24"x48"





Revestimiento | Wall Tile: Borneo Esir Pearl Mate, Borneo Pearl Mate 30x75
Pavimento | Floor Tile: Borneo Pearl Mate 75x75



BORNEO




Revestimiento | Wall Tile: Borneo Malone Sand Mate 30x75
 Pavimento | Floor Tile: Borneo Sand Mate 75x75



Borneo Sand Mate G.132
 30x75 / 12"x30"



Borneo Esir Sand Mate G.133
 30x75 / 12"x30"



Borneo White Mate G.132
 30x75 / 12"x30"



Borneo Esir White Mate G.133
 30x75 / 12"x30"



Borneo Pearl Mate G.132
 30x75 / 12"x30"



Borneo Esir Pearl Mate G.133
 30x75 / 12"x30"



Borneo Malone Sand Mate G.133
 30x75 / 12"x30"



Borneo Malone White Mate G.133
 30x75 / 12"x30"



También disponible en otros formatos | Also available in other formats:

Sección de porcelánicos | Porcelain tile section - 120x280 | 48"x111" / 120x120 | 48"x48" - Página | Page 33

Sección de porcelánicos | Porcelain tile section - 60x120 | 24"x48" / 75x75 | 30"x30" / 60x60 | 24"x24" - Página | Page 35



Revestimiento | Wall Tile: Squarestone Burlington Sand 30x90

BURLINGTON




Pasta blanca | White body · Formatos | Sizes 1 · Colores | Colours 3 · Acabados | Finishes 1



Burlington Sand G.104
30x90 / 12"x36"




Squarestone Burlington Sand G.112
30x90 / 12"x36"



Burlington White G.104
30x90 / 12"x36"



Squarestone Burlington White G.112
30x90 / 12"x36"



Burlington Pearl G.104
30x90 / 12"x36"



Squarestone Burlington Pearl G.112
30x90 / 12"x36"



También disponible en otros formatos | Also available in other formats:

Sección de porcelánicos | Porcelain tile section - 60x120 | 24"x48" / 60x60 | 24"x24" / 75x75 | 30"x30" - Página | Page 37
General Book Not Rectified - 30x60 | 12"x24" / 60x60 | 24"x24"




Revestimiento | Wall Tile: Cricket Pearl, Shore Cricket White 30x90

CRICKET



Pasta blanca | White body · Formatos | Sizes 1 · Colores | Colours 3 · Acabados | Finishes 1



Cricket Sand G.104
30x90 / 12"x36"




Shore Cricket Sand G.112



Cricket White G.104
30x90 / 12"x36"



Shore Cricket White G.112



Cricket Pearl G.104
30x90 / 12"x36"



Shore Cricket Pearl G.112



También disponible en otros formatos | Also available in other formats:

Sección de porcelánicos | Porcelain tile section - 60x120 | 24"x48" / 90x90 | 36"x36" / 60x60 | 24"x24" - Página | Page 41
General Book Not Rectified - 30x60 | 12"x24" / 60x60 | 24"x24"

EVER



Pasta blanca | White body · Formatos | Sizes 1 · Colores | Colours 3 · Acabados | Finishes 1



Ever White G.104
30x90 / 12"x36"



Dune Ever White G.112
30x90 / 12"x36"



Ever Cream G.104
30x90 / 12"x36"



Dune Ever Cream G.112
30x90 / 12"x36"



Ever Pearl G.104
30x90 / 12"x36"



Dune Ever Pearl G.112
30x90 / 12"x36"



Revestimiento | Wall tile: Dune Ever Pearl 30x90

También disponible en otros formatos | Also available in other formats:

Sección de porcelánicos | Porcelain tile section - 60x120 | 24"x48" / 60x60 | 24"x24" - Página | Page 51

GRANITE



Pasta blanca | White body · Formatos | Sizes 1 · Colores | Colours 4 · Acabados | Finishes 1



Granite Cream G.104
30x90 / 12"x36"




Eden Granite Cream * G.112
30x90 / 12"x36"



Granite White G.104
30x90 / 12"x36"



Eden Granite White * G.112
30x90 / 12"x36"



Granite Grey G.104
30x90 / 12"x36"



Eden Granite Grey * G.112
30x90 / 12"x36"



Granite Anthracite G.104
30x90 / 12"x36"



Eden Granite Anthracite * G.112
30x90 / 12"x36"

* Pieza con posición única. | Tile with unique position.

También disponible en otros formatos | Also available in other formats:

Sección de porcelánicos | Porcelain tile section - 120x280 | 48"x111" / 120x260 | 48"x102" / 120x120 | 48"x48" - Página | Page 63
 Sección de porcelánicos | Porcelain tile section - 60x120 | 24"x48" / 60x60 | 24"x24" / 75x75 | 30"x30" - Página | Page 65
 General Book Not Rectified - 25x75 | 10"x30"

Revestimiento | Wall Tile: Granite Grey 30x90, Eden Granite Grey 30x90
 Pavimento | Floor Tile: Granite Anthracite 60x60



GRAVITY

Pasta blanca | *White body*

Formatos | *Sizes* 1

Colores | *Colours* 8

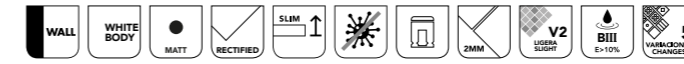
Acabados | *Finishes* 1

Revestimiento | *Wall Tile*: Xs Gravity Ivory 40x120
Xs Gravity Terracotta 40x120 · Xs Gravity Penta Warm 40x120
Pavimento | *Floor Tile*: Xs Gravity Ivory 120x120



Revestimiento | Wall Tile: Xs Gravity Ivory 40x120 · Xs Gravity Hera Sage 40x120
 Pavimento | Floor Tile: Gravity Ivory 60x60

GRAVITY




Xs Gravity Ivory G.180
 40x120 / 16"x48"



Xs Gravity Axel Ivory G.181
 40x120 / 16"x48"




Xs Gravity Palmer Warm G.181
 40x120 / 16"x48"



Xs Gravity Sand G.180
 40x120 / 16"x48"




Xs Gravity Flow Ivory G.181
 40x120 / 16"x48"



Xs Gravity Terracotta G.180
 40x120 / 16"x48"



Xs Gravity Penta Warm G.181
 40x120 / 16"x48"



Xs Gravity Sage G.180
 40x120 / 16"x48"



Xs Gravity Hera Sage G.181
 40x120 / 16"x48"





Revestimiento | Wall Tile: Xs Gravity Axel White 40x120, Xs Gravity Flow Pearl 40x120
Pavimento | Floor Tile: Xs Gravity Cobalt 60x120



GRAVITY

También disponible en otros formatos | Also available in other formats:

Sección de porcelánicos | Porcelain tile section - 120x120 | 48"x48" / 60x120 | 24"x48" / 60x60 | 24"x24" - Página | Page 69
 General Book Brick&More - 20x20 · 8"x8"



Revestimiento | Wall Tile: Xs Gravity Penta Cold 40x120 · Xs Gravity Pearl 40x120
 Pavimento | Floor Tile: Gravity Pearl 60x120



Xs Gravity White G.180
 40x120 / 16"x48"



Xs Gravity Axel Pearl G.181
 40x120 / 16"x48"



Xs Gravity Axel White G.181
 40x120 / 16"x48"




Xs Gravity Palmer Cold G.181
 40x120 / 16"x48"



Xs Gravity Pearl G.180
 40x120 / 16"x48"




Xs Gravity Flow Pearl G.181
 40x120 / 16"x48"



Xs Gravity Cobalt G.180
 40x120 / 16"x48"



Xs Gravity Penta Cold G.181
 40x120 / 16"x48"



Xs Gravity Anthracite G.180
 40x120 / 16"x48"



Xs Gravity Flow Anthracite G.181
 40x120 / 16"x48"

KLIFF




Pasta blanca | White body · Formatos | Sizes 2 · Colores | Colours 4 · Acabados | Finishes 1



Kliff Sand G.104
30x90 / 12"x36"



Kliff Greige G.104
30x90 / 12"x36"



Kliff White G.104
30x90 / 12"x36"



Kliff Pearl G.104
30x90 / 12"x36"

Revestimiento | Wall Tile: Kliff Sand 30x90 · Section Kliff Sand 30x90
Pavimento | Floor Tile: Kliff Sand 60x120

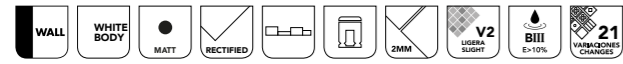


Revestimiento | Wall Tile: Kliff Greige 30x90, Look Kliff Pearl 30x90
Pavimento | Floor Tile: Kliff Greige 90x90

KLIFF



Pasta blanca | White body



Stripes Kliff Sand G.112
30x90 / 12"x36"



Crown Kliff Sand G.112
30x90 / 12"x36"



Look Kliff Sand G.112
30x90 / 12"x36"




Section Kliff Sand G.112
30x90 / 12"x36"



Stripes Kliff Greige G.112
30x90 / 12"x36"



Crown Kliff Greige G.112
30x90 / 12"x36"



Look Kliff Greige G.112
30x90 / 12"x36"



Section Kliff Greige G.112
30x90 / 12"x36"



Stripes Kliff White G.112
30x90 / 12"x36"



Crown Kliff White G.112
30x90 / 12"x36"



Look Kliff White G.112
30x90 / 12"x36"



Section Kliff White G.112
30x90 / 12"x36"



Stripes Kliff Pearl G.112
30x90 / 12"x36"



Crown Kliff Pearl G.112
30x90 / 12"x36"



Look Kliff Pearl G.112
30x90 / 12"x36"




Section Kliff Pearl G.112
30x90 / 12"x36"



KLIFF



Revestimiento | Wall Tile: Next Kliff Sand 30x60



Kliff Sand
30x60 / 12"x24"

G.134



Next Kliff Sand
30x60 / 12"x24"

G.135



Kliff Greige
30x60 / 12"x24"

G.134



Next Kliff Greige
30x60 / 12"x24"

G.135



Kliff White
30x60 / 12"x24"

G.134



Next Kliff White
30x60 / 12"x24"

G.135



Kliff Pearl
30x60 / 12"x24"

G.134



Next Kliff Pearl
30x60 / 12"x24"

G.135



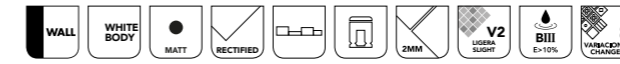
También disponible en otros formatos | Also available in other formats:

Sección de porcelánicos | Porcelain tile section - 60x120|24"x48" / 90x90|36"x36"/60x120|24"x48" / 60x60|24"x24" - Página | Page 83
General Book Not Rectified - 25x75 | 10"x30"

KONE




Pasta blanca | White body · Formatos | Sizes 1 · Colores | Colours 4 · Acabados | Finishes 1



Kone Sand G.104
30x90 / 12"x36"




Kone Kepler Sand G.112
30x90 / 12"x36"



Kone Glaciar G.104
30x90 / 12"x36"



Kone Kepler Glaciar G.112
30x90 / 12"x36"



Kone Pearl G.104
30x90 / 12"x36"



Kone Kepler Pearl G.112
30x90 / 12"x36"



Kone Greige G.104
30x90 / 12"x36"



Kone Kepler Greige G.112
30x90 / 12"x36"



Revestimiento | Wall Tile: Kone Pearl 30x90 · Kone Kepler Glaciar 30x90
Pavimento | Floor Tile: Kone Pearl 60x60

También disponible en otros formatos | Also available in other formats:

Sección de porcelánicos | Porcelain tile section - 60x60 | 24"x24" - Página | Page 85

cifrecerámica

MIDTOWN

Pasta blanca | *White body*

Formatos | *Sizes 1*

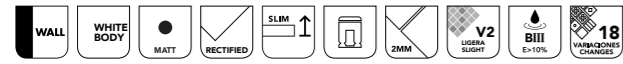
Colores | *Colours 3*

Acabados | *Finishes 1*


MIDTOWN



Pasta blanca | White body



Xs Midtown Cream G.104
30x90 / 12"x36"



Xs Midtown White G.104
30x90 / 12"x36"



Xs Midtown Pearl G.104
30x90 / 12"x36"




Xs Midtown Etana Cream G.112
30x90 / 12"x36"



Xs Midtown Look Cream G.112
30x90 / 12"x36"



Xs Midtown Etana White G.112
30x90 / 12"x36"



Xs Midtown Look White G.112
30x90 / 12"x36"



Xs Midtown Etana Pearl G.112
30x90 / 12"x36"



Xs Midtown Look Pearl G.112
30x90 / 12"x36"

También disponible en otros formatos | Also available in other formats:

Sección de porcelánicos | Porcelain tile section - 60x120 | 24"x48" / 90x90 | 36"x36" / 60x60 | 24"x24" / 30x60 | 12"x24" - Página | Page 93
General Book Not Rectified - 60x60 | 24"x24" / 30x60 | 12"x24" / 15x17 | 6"x7"
General Book Brick&More - 15x17 | 6"x7" / 7,5x30 | 3"x12"



MUNICH

Pasta blanca | *White body*

Formatos | *Sizes* 2

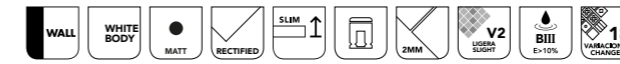
Colores | *Colours* 4

Acabados | *Finishes* 1


Revestimiento | *Wall Tile*: Xs Munich White 40x120 · Xs Munich Enea White 40x120
Pavimento | *Floor Tile*: Ursino Marquina 20x20



MUNICH



Revestimiento | Wall Tile: Xs Munich Enea Sand 40x120



Xs Munich Sand G.180
40x120 / 16"x48"



Xs Munich Enea Sand G.181
40x120 / 16"x48"



Xs Munich Taupe G.180
40x120 / 16"x48"



Xs Munich Decor Sand G.181
40x120 / 16"x48"



Xs Munich White G.180
40x120 / 16"x48"



Xs Munich Enea White G.181
40x120 / 16"x48"



Xs Munich Pearl G.180
40x120 / 16"x48"

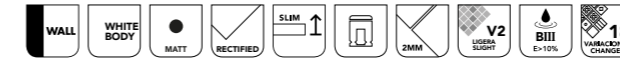


Xs Munich Decor White G.181
40x120 / 16"x48"



Revestimiento | Wall Tile: Xs Munich Alden Sand 30x90 · Xs Munich Sand 30x90
 Pavimento | Floor Tile: Munich Taupe 60x120

MUNICH



Xs Munich Sand G.104
 30x90 / 12"x36"



Xs Munich Alden Sand G.112
 30x90 / 12"x36"



Xs Munich White G.104
 30x90 / 12"x36"


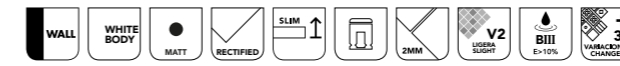


Xs Munich Alden White G.112
 30x90 / 12"x36"





MUNICH



Xs Munich Sand G.134
30x60 / 12"x24"



Xs Munich Chain Sand G.135
30x60 / 12"x24"



Xs Munich Franz Sand G.135
30x60 / 12"x24"




Xs Munich Taupe G.134
30x60 / 12"x24"



Xs Munich Chain Taupe G.135
30x60 / 12"x24"



Xs Munich White G.134
30x60 / 12"x24"



Xs Munich Chain White G.135
30x60 / 12"x24"



Xs Munich Franz White G.135
30x60 / 12"x24"



Xs Munich Pearl G.134
30x60 / 12"x24"



Xs Munich Chain Pearl G.135
30x60 / 12"x24"



Revestimiento | Wall Tile: Xs Munich Franz Sand 30x60
Pavimento | Floor Tile: Munich Taupe 60x120

También disponible en otros formatos | Also available in other formats:

Sección de porcelánicos | Porcelain tile section - 120x280 | 48"x111" / 120x120 | 48"x48" - Página | Page 97
Sección de porcelánicos | Porcelain tile section - 60x120 | 24"x48" / 60x60 | 24"x24" - Página | Page 99

NEUTRA



Pasta blanca | White body · Formatos | Sizes 1 · Colores | Colours 4 · Acabados | Finishes 1



Neutra Cream G.104
30x90 / 12"x36"




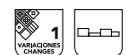
Relieve Neutra Cream G.112
30x90 / 12"x36"



Neutra White G.104
30x90 / 12"x36"



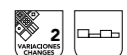
Relieve Neutra Pearl G.112
30x90 / 12"x36"




Neutra Pearl G.104
30x90 / 12"x36"



Decor Neutra White G.112
30x90 / 12"x36"



piezas especiales | Special pieces



Neutra Anthracite G.104
30x90 / 12"x36"



5 x 5 / 2"x2"
Mosaico Neutra
SP2037
30x30 / 12"x12"
Disponible en todos los colores
Available in all colours



También disponible en otros formatos | Also available in other formats:

Sección de porcelánicos | Porcelain tile section - 120x280 | 48"x111" / 120x260 | 48"x102" / 75x150 | 30"x60" / 75x75 | 30"x30" / 60x120 | 24"x48" - Página | Page 105

Revestimiento | Wall Tile: Neutra Pearl, Relieve Netura Pearl 30x90
Pavimento | Floor Tile: Neutra Anthracite 60x60


NEXUS



Pasta blanca | White body · Formatos | Sizes 1 · Colores | Colours 3 · Acabados | Finishes 1



Nexus Glaciar G.134
30x60 / 12"x24"



Nexus Pearl G.134
30x60 / 12"x24"



Nexus Anthracite G.134
30x60 / 12"x24"



Relieve Nexus Pearl G.135
30x60 / 12"x24"



Decor Nexus G.135
30x60 / 12"x24"



Revestimiento | Wall Tile: Nexus Pearl, Decor Nexus, 30x60
Pavimento | Floor Tile: Nexus Pearl 60x60

También disponible en otros formatos | Also available in other formats:

Sección de porcelánicos | Porcelain tile section - 120x280 | 48"x111" / 120x260 | 48"x102" / 120x120 | 48"x48" - Página | Page 109

Sección de porcelánicos | Porcelain tile section - 90x90 | 36"x36" / 75x75 | 30"x30" / 60x120 | 24"x48" / 60x60 | 24"x24" / 30x60 | 12"x24" - Página | Page 111


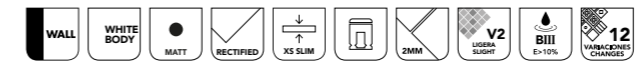


Revestimiento | Wall Tile: Xs Blise Norwich Pearl 40x120 · Nrowich Taupe, Pearl 120x280
Pavimento | Floor Tile: Norwich Sand 120x120

NORWICH



Pasta blanca | White body · Formatos | Sizes 1 · Colores | Colours 5 · Acabados | Finishes 1



Xs Norwich Sand G.194
40x120 / 16"x48"




Xs Blise Norwich Sand G.195
40x120 / 16"x48"



Xs Norwich Taupe G.194
40x120 / 16"x48"



Xs Norwich Anthracite G.194
40x120 / 16"x48"



Xs Norwich White G.194
40x120 / 16"x48"



Xs Blise Norwich White G.195
40x120 / 16"x48"



Xs Norwich Pearl G.194
40x120 / 16"x48"



Xs Blise Norwich Pearl G.195
40x120 / 16"x48"

También disponible en otros formatos | Also available in other formats:

Sección de porcelánicos | Porcelain tile section - 120x280 | 48"x111" / 120x260 | 48"x102" / 120x120 | 48"x48" - Página | Page 115
Sección de porcelánicos | Porcelain tile section - 90x90 | 36"x36" / 60x120 | 24"x48" / 60x60 | 24"x24" - Página | Page 117



PROGRESS

Pasta blanca | *White body*

Formatos | *Sizes 1*

Colores | *Colours 4*


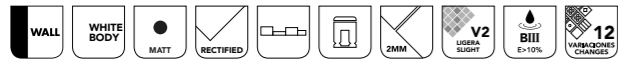
Acabados | *Finishes 1*

Revestimiento | *Wall Tile: Progress Ivory, Progress Textile Ivory 30x90*
Pavimento | *Floor Tile: Progress Ivory 60x60*

PROGRESS



Pasta blanca | White body



Progress Ivory G.104
30x90 / 12"x36"




Progress Vison G.104
30x90 / 12"x36"



Progress Textile Ivory G.112
30x90 / 12"x36"



Detalle gráfica. | Graphic detail



Progress White G.104
30x90 / 12"x36"



Progress Pearl G.104
30x90 / 12"x36"



Progress Textile White G.112
30x90 / 12"x36"



Progress Textile Pearl G.112
30x90 / 12"x36"



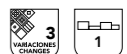
Progress Cube Ivory G.112
30x90 / 12"x36"




Progress Cube White G.112
30x90 / 12"x36"



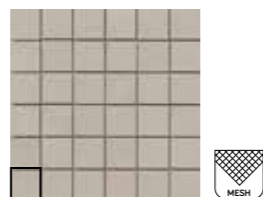
Decor Progress Majolica G.112
30x90 / 12"x36"



piezas especiales | Special pieces




5 x 5 / 2"x2"
Mosaico Progress Ivory
SP2037
30x30 / 12"x12"




5 x 5 / 2"x2"
Mosaico Progress Vison
SP2037
30x30 / 12"x12"

piezas especiales | Special pieces



5 x 5 / 2"x2"
Mosaico Progress White
SP2037
30x30 / 12"x12"



5 x 5 / 2"x2"
Mosaico Progress Pearl
SP2037
30x30 / 12"x12"

También disponible en otros formatos | Also available in other formats:

Sección de porcelánicos | Porcelain tile section - 60x60 | 24"x24" - Página | Page 125
General Book Not Rectified - 25x75 | 10"x30"



GLACIAR

Pasta blanca | *White body*

Formatos | *Sizes 5*


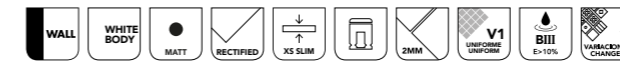
Colores | *Colours 1*

Acabados | *Finishes 2*

Revestimiento | *Wall Tile*: Glaciar Brillo 30x90, Twin Glaciar Brillo 30x90
Pavimento | *Floor Tile*: Artech Silver 60x120



GLACIAR



Xs Glaciar White Mate
60x120 / 24"x48"

G.182

Detalle gráfica. | Graphic detail



Xs Glaciar Arrow White Mate
60x120 / 24"x48"

G.183




Revestimiento | Wall Tile: Glaciar Arrow White Mate 60x120
Pavimento | Floor Tile: Deck Ceniza 22,50x90



GLACIAR




Revestimiento | Wall Tile: Xs Kraft Glaciara Mate 40x120




Xs Glaciara Mate
40x120 / 16"x48"

G.180




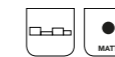
Xs Glaciara Brillo
40x120 / 16"x48"

G.180



Xs Glaciara Kraft Mate
40x120 / 16"x48"

G.181



Xs Glaciara Direct White Mate
40x120 / 16"x48"

G.181





Revestimiento | Wall Tile: Venetian Glaciar Brillo 30x90




Revestimiento | Wall Tile: Syrma Glaciar Mate 30x90

GLACIAR



Detalle gráfica. | Graphic detail



Glaciar Mate G.104
30x90 / 12"x36"



Kone Glaciar Mate G.104
30x90 / 12"x36"



Nude White Mate G.112
30x90 / 12"x36"



Leaves Glaciar Mate * G.112
30x90 / 12"x36"



Wave White Mate G.112
30x90 / 12"x36"



Next Glaciar Mate G.112
30x90 / 12"x36"



Mojave White Mate * G.112
30x90 / 12"x36"



Twins Glaciar Mate G.112
30x90 / 12"x36"



Kone Kepler Glaciar Mate G.112
30x90 / 12"x36"



Section Glaciar Mate G.112
30x90 / 12"x36"



Stripes Glaciar Mate G.112
30x90 / 12"x36"



Syрма Glaciar Mate G.112
30x90 / 12"x36"



Crown Glaciar Mate G.112
30x90 / 12"x36"



Look Glaciar Mate G.112
30x90 / 12"x36"



Eden Glaciar Mate * G.112
30x90 / 12"x36"




Venetian Glaciar Mate G.112
30x90 / 12"x36"



* Pieza con posición única. | *Tile with unique position.*

GLACIAR



Glaciar Brillo G.104
30x90 / 12"x36"



Nude White Brillo G.112
30x90 / 12"x36"



Leaves Glaciar Brillo * G.112
30x90 / 12"x36"



Stripes Glaciar Brillo G.112
30x90 / 12"x36"



Wave White Brillo G.112
30x90 / 12"x36"



Next Glaciar Brillo G.112
30x90 / 12"x36"



Crown Glaciar Brillo G.112
30x90 / 12"x36"



Mojave White Brillo * G.112
30x90 / 12"x36"



Twins Glaciar Brillo G.112
30x90 / 12"x36"



Eden Glaciar Brillo * G.112
30x90 / 12"x36"




Venetian Glaciar Brillo G.112
30x90 / 12"x36"




* Pieza con posición única. | *Tile with unique position.*




GLACIAR XS



Xs Glaciar Mate G.104
30x90 / 12"x36"



Xs Glaciar Brillo G.104
30x90 / 12"x36"




Xs Upper Glaciar Mate * G.112
30x90 / 12"x36"




Xs Upper Glaciar Brillo * G.112
30x90 / 12"x36"



* Pieza con posición única. | Tile with unique position.



Xs Pure Glaciar Mate G.134
30x60 / 12"x24"



Xs Pure Glaciar Brillo G.134
30x60 / 12"x24"




Revestimiento | Wall Tile: Xs Upper Glaciar Mate 30x90



GLACIAR



Revestimiento | Wall Tile: Glaciar Oval White Mate 30x75




Glaciar White Mate G.132
30x75 / 12"x30"



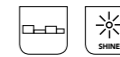
Glaciar White Brillo G.132
30x75 / 12"x30"



Glaciar Sixt White Mate G.133
30x75 / 12"x30"



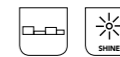
Glaciar Sixt White Brillo G.133
30x75 / 12"x30"



Glaciar Oval White Mate G.133
30x75 / 12"x30"



Glaciar Oval White Brillo G.133
30x75 / 12"x30"



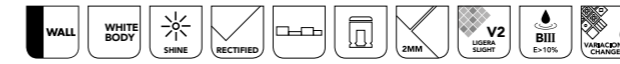
También disponible en otros formatos | Also available in other formats:

Sección de porcelánicos | Porcelain tile section - 60x120 | 24"x48" / 60x60 | 24"x24 - Página | Page 141
General Book Polished - 60x120 | 24"x48" / 60x60 | 24"x24"

TITAN



Pasta blanca | White body • Formatos | Sizes 1 • Colores | Colours 5 • Acabados | Finishes 1



Decor Titan White G.112
30x90 / 12"x36"



Titan Aqua G.104
30x90 / 12"x36"



Relieve Titan Aqua G.112
30x90 / 12"x36"



Relieve Titan Wave Aqua G.112
30x90 / 12"x36"



Revestimiento | Wall Tile: Decor Titan White, Titan White 30x90

TITAN



Titan White G.104
30x90 / 12"x36"



Titan Pearl G.104
30x90 / 12"x36"



Titan Ivory G.104
30x90 / 12"x36"



Titan Vison G.104
30x90 / 12"x36"



Relieve Titan White G.112
30x90 / 12"x36"



Relieve Titan Pearl G.112
30x90 / 12"x36"



Relieve Titan Ivory G.112
30x90 / 12"x36"



Relieve Titan Vison G.112
30x90 / 12"x36"



Relieve Titan Wave White G.112
30x90 / 12"x36"



Relieve Titan Wave Pearl G.112
30x90 / 12"x36"



Relieve Titan Wave Ivory G.112
30x90 / 12"x36"



Decor Titan Ivory G.112
30x90 / 12"x36"

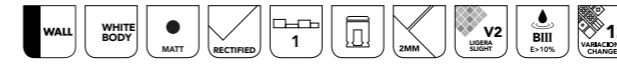


También disponible en otros formatos | Also available in other formats:
General Book Brick&More - 10x30,5 | 4"x12"

DASSEL



Pasta blanca | *White body* • Formatos | *Sizes* 1 • Colores | *Colours* 4 • Acabados | *Finishes* 1



Dassel Maple
40x120 / 16"x48"

G.181



Dassel Oak
40x120 / 16"x48"

G.181



Dassel Walnut
40x120 / 16"x48"

G.181



Dassel Anthracite
40x120 / 16"x48"

G.181

Revestimiento | *Wall Tile*: Dassel Oak 40x120
Pavimento | *Floor Tile*: Ever Anthracite 60x120

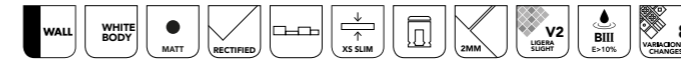


Revestimiento | Wall Tile: Xs Durst Oak Mate 60x120
 Pavimento | Floor Tile: Cleveland Maple 30x180

DURST



Pasta blanca | White body • Formatos | Sizes 1 • Colores | Colours 3 • Acabados | Finishes 1



Xs Durst Maple Mate G.183
 60x120 / 24"x48"

Detalle gráfica. | Graphic detail



Xs Durst Oak Mate G.183
 60x120 / 24"x48"

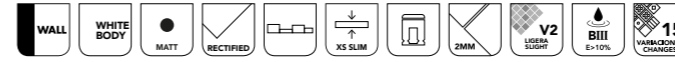


Xs Durst Anthracite Mate G.183
 60x120 / 24"x48"

JAREL



Pasta blanca | *White body* • Formatos | *Sizes* 1 • Colores | *Colours* 3 • Acabados | *Finishes* 1



Xs Jarel Oak
30x90 / 12"x36"

G.112



Xs Jarel Walnut
30x90 / 12"x36"

G.112



Xs Jarel Wengue
30x90 / 12"x36"

G.112



Revestimiento | *Wall Tile*: Jarel Oak 30x90
Pavimento | *Floor Tile*: Acron Anthracite 60x120

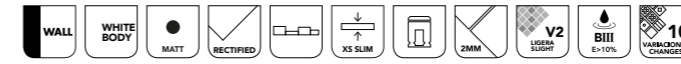


Revestimiento | Wall Tile: Kie Oak Mate 30x90

KIE




Pasta blanca | White body • Formatos | Sizes 1 • Colores | Colours 3 • Acabados | Finishes 1



Xs Kie Maple Mate G.112
30x90 / 12"x36"



Xs Kie Amber Mate G.112
30x90 / 12"x36"

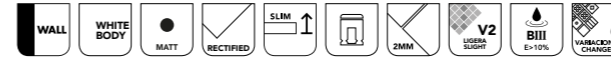


Xs Kie Oak Mate G.112
30x90 / 12"x36"

TANZANIA



Pasta blanca | *White body* · Formatos | *Sizes* 1 · Colores | *Colours* 3 · Acabados | *Finishes* 1



Xs Tanzania Maple G.180
40x120 / 16"x48"



Xs Tanzania Oak G.180
40x120 / 16"x48"



Xs Tanzania Wengue G.180
40x120 / 16"x48"

Revestimiento | *Wall Tile*: Tanzania Maple 40x120
Pavimento | *Floor Tile*: Acron White 60x120

VALKIRIA



Pasta blanca | White body • Formatos | Sizes 1 • Colores | Colours 3 • Acabados | Finishes 1



Valkiria Maple Mate G.132
30x75 / 12"x30"




Valkiria Oak Mate G.132
30x75 / 12"x30"



Valkiria Roblox Maple Mate G.133
30x75 / 12"x30"



Valkiria Roblox Oak Mate G.133
30x75 / 12"x30"



Valkiria Esir Maple Mate G.133
30x75 / 12"x30"



Valkiria Esir Oak Mate G.133
30x75 / 12"x30"



Revestimiento | Wall Tile: Valkiria Roblox Oak Mate 30x75
Pavimento | Floor Tile: Element Grey 120x120



VILLORE

Pasta blanca | *White body*

Formatos | *Sizes 1*

Colores | *Colours 2*

Acabados | *Finishes 1*

Revestimiento | *Wall Tile*: Villore Elixir White Mate, Villore White Mate 60x120
Pavimento | *Floor Tile*: Camden Honey Mate 20x120

VILLORE



Detalle gráfica. | Graphic detail



Villore Ivory Mate G.182
60x120 / 24"x48"



Villore Swan Ivory Mate G.183
60x120 / 24"x48"



Villore White Mate G.182
60x120 / 24"x48"



Villore Swan White Mate G.183
60x120 / 24"x48"



Villore Elixir Ivory Mate G.183
60x120 / 24"x48"



Villore Elixir White Mate G.183
60x120 / 24"x48"

ANIMA



Pasta blanca | White body • Formatos | Sizes 1 • Colores | Colours 1 • Acabados | Finishes 1



Anima White Brillo G.104
30x90 / 12"x36"



Anima Pyramid White Brillo G.112
30x90 / 12"x36"



Revestimiento | Wall Tile: Pyramid Anima White Brillo 30x90
Pavimento | Floor Tile: Granite Anthracite 120x120

También disponible en otros formatos | Also available in other formats:

Sección de porcelánicos | Porcelain tile section - 60x120 | 24"x48" / 60x60 | 24"x24" - Página | Page 209
General Book Not Rectified - 60x60 | 24"x24" / 30x60 | 12"x24"



Revestimiento | Wall Tile: Caleyá Sixt Gold Mate 30x75
 Pavimento | Floor Tile: Cleveland Maple 30x180

CALEYA



Pasta blanca | White body · Formatos | Sizes 1 · Colores | Colours 2 · Acabados | Finishes 2



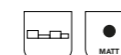
Caleyá Gold Mate G.132
 30x75 / 12"x30"



Caleyá Gold Brillo G.132
 30x75 / 12"x30"



Caleyá Sixt Gold Mate G.133
 30x75 / 12"x30"



Caleyá Sixt Gold Brillo G.133
 30x75 / 12"x30"



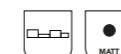
Caleyá White Mate G.132
 30x75 / 12"x30"



Caleyá White Brillo G.132
 30x75 / 12"x30"



Caleyá Sixt White Mate G.133
 30x75 / 12"x30"



Caleyá Sixt White Brillo G.133
 30x75 / 12"x30"



También disponible en otros formatos | Also available in other formats:

Sección de porcelánicos | Porcelain tile section - 75x75 | 30"x30" - Página | Page 225

CASPIO



Pasta blanca | White body • Formatos | Sizes 1 • Colores | Colours 2 • Acabados | Finishes 1



Caspio Gold Brillo G.104
30x90 / 12"x36"



Stripes Caspio Gold Brillo G.112
30x90 / 12"x36"



Caspio White Brillo G.104
30x90 / 12"x36"



Stripes Caspio White Brillo G.112
30x90 / 12"x36"



También disponible en otros formatos | Also available in other formats:

Sección de porcelánicos | Porcelain tile section - 120x120 | 48"x48" / 75x150 | 30"x60" / 60x120 | 24"x48" / 60x60 | 24"x24" - Página | Page 229
General Book Polished - 120x120 | 48"x48" / 75x150 | 30"x60" / 60x120 | 24"x48"
General Book Not Rectified - 60x60 | 24"x24"

Revestimiento | Wall Tile: Stripes Caspio Gold Brillo 30x90, Caspio Gold Brillo 30x90
Pavimento | Floor Tile: Yukon Oak 30x120



Revestimiento | Wall Tile: Relieve Crema Marfil 30x90

CREMA MARFIL



Pasta blanca | White body · Formatos | Sizes 1 · Colores | Colours 1 · Acabados | Finishes 1



Crema Marfil G.104
30x90 / 12"x36"



Relieve Crema Marfil G.112
30x90 / 12"x36"



Relieve Sigma Crema Marfil G.112
30x90 / 12"x36"



También disponible en otros formatos | Also available in other formats:

Sección de porcelánicos | Porcelain tile section - 75x75 | 30"x30" / 60x120 | 24"x48" / 60x60 | 24"x24" / 30x60 | 12"x24" - Página | Page 231
General Book Polished - 60x120 | 24"x48"



DIAMOND

Pasta blanca | *White body*

Formatos | *Sizes 2*

Colores | *Colours 1*

Acabados | *Finishes 1*

Revestimiento | *Wall Tile*: Diamond Gold Brilló 30x90 · Diamond Gold Horizon 30x90
Pavimento | *Floor Tile*: Nordik Walnut 30x120



DIAMOND



Diamond Gold Brillo G.180
40x120 / 16"x48"



Relieve Diamond Gold Brillo G.180
40x120 / 16"x48"



Revestimiento | Wall Tile: Relieve Diamond Gold Brillo 40x120
Pavimento | Floor Tile: Sahara Noir Mate 60x120



DIAMOND



Diamond Gold Brillo G.104
30x90 / 12"x36"



Diamond Gold Horizon Brillo G.112
30x90 / 12"x36"



Revestimiento | Wall Tile: Diamond Gold Horizon 30x90

También disponible en otros formatos | Also available in other formats:

Sección de porcelánicos | *Porcelain tile section* - 120x280 | 48"x111" / 120x260 | 48"x102" / 120x120 | 48"x48" - Página | Page 237

Sección de porcelánicos | *Porcelain tile section* - 75x150 | 30"x60" / 75x75 | 30"x30" / 60x120 | 24"x48" / 60x60 | 24"x24" / 30x60 | 12"x24" - Página | Page 239

General Book Polished - 75x150 | 30"x60" / 60x120 | 24"x48" / 60x60 | 24"x24"

General Book Not Rectified - 60x60 | 24"x24" / 25x75 | 10"x30" / 7,5x30 | 3"x12"


GALANA



Pasta blanca | White body • Formatos | Sizes 1 • Colores | Colours 1 • Acabados | Finishes 1



Galana Brillo G.104
30x90 / 12"x36"



Eden Galana Brillo * G.112
30x90 / 12"x36"



* Pieza con posición única. | Tile with unique position.

También disponible en otros formatos | Also available in other formats:

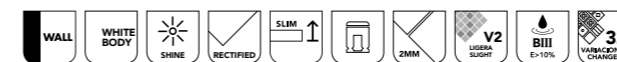
Sección de porcelánicos | Porcelain tile section - 120x280 | 48"x111" / 120x260 | 48"x102" / 120x120 | 48"x48" - Página | Page 261
Sección de porcelánicos | Porcelain tile section - 60x120 | 24"x48" / 60x60 | 24"x24" / 30x60 | 12"x24" - Página | Page 263
General Book Polished - 120x260 | 48"x102" / 120x120 | 48"x48" / 60x120 | 24"x48" / 60x60 | 24"x24" / 30x60 | 12"x24"

Revestimiento | Wall Tile: Eden Galana Brillo 30x90, Galana Brillo 30x90
Pavimento | Floor Tile: Overland Anthracite 60x120

ONIX



Pasta blanca | White body • Formatos | Sizes 1 • Colores | Colours 3 • Acabados | Finishes 1



Xs Onix Cream G.104
30x90 / 12"x36"



Xs Onix Calea Cream G.112
30x90 / 12"x36"



Xs Onix White G.104
30x90 / 12"x36"



Xs Onix Calea White G.112
30x90 / 12"x36"



Xs Onix Blue G.104
30x90 / 12"x36"



Xs Onix Calea Blue G.112
30x90 / 12"x36"



Revestimiento | Wall Tile: Onix White Brillo 30x90, Onix Calea White Brillo 30x90
Pavimento | Floor Tile: Onix White 60x120

También disponible en otros formatos | Also available in other formats:

Sección de porcelánicos | Porcelain tile section - 120x280|48"x111" / 120x120|48"x48" - Página | Page 291
Sección de porcelánicos | Porcelain tile section - 60x120|24"x48" / 60x60|24"x24" / 30x60|12"x24" - Página | Page 293
General Book Polished - 120x280|48"x111" / 120x120|48"x48" / 60x120|24"x48" / 60x60|24"x24" / 30x60|12"x24"



STATUARIO

Pasta blanca | *White body*

Formatos | *Sizes 2*

Colores | *Colours 1*

Acabados | *Finishes 2*

Revestimiento | *Wall Tile*: Statuario Wave Mate 30x90
Pavimento | *Floor Tile*: Statuario Mate 120x120



STATUARIO



Statuario Mate
40x120 / 16"x48"

G.180



Statuario Brillo
40x120 / 16"x48"

G.180



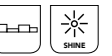
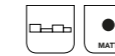
Relieve Statuario Mate
40x120 / 16"x48"

G.181



Relieve Statuario Brillo
40x120 / 16"x48"

G.181



Revestimiento | Wall Tile: Relieve Statuario Brillo 40x120 · Statuario Brillo 40x120
Pavimento | Floor Tile: Statuario Brillo 75x75



STATUARIO



Revestimiento | Wall Tile: Relieve Statuario Brillo 30x90



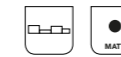
Statuario Mate G.104
30x90 / 12"x36"



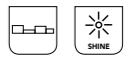
Statuario Brillo G.104
30x90 / 12"x36"



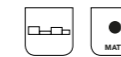
Relieve Statuario Mate G.112
30x90 / 12"x36"



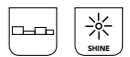
Relieve Statuario Brillo G.112
30x90 / 12"x36"



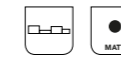
Relieve Statuario Wave Mate G.112
30x90 / 12"x36"



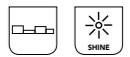
Relieve Statuario Wave Brillo G.112
30x90 / 12"x36"



Relieve Sigma Statuario Mate G.112
30x90 / 12"x36"



Relieve Sigma Statuario Brillo G.112
30x90 / 12"x36"



También disponible en otros formatos | Also available in other formats:

Sección de porcelánicos | Porcelain tile section - 120x280|48"x111" / 120x260|48"x102" / 120x120|48"x48" - Página | Page 303

Sección de porcelánicos | Porcelain tile section - 75x150|30"x60" / 75x75|30"x30" / 60x120|24"x48" / 60x60|24"x24" / 30x60|12"x24" - Página | Page 305

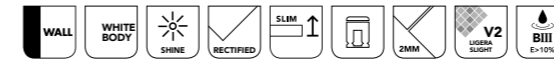
General Book Polished - 120x280|48"x111" / 120x120|48"x48" / 75x150|30"x60" / 60x120|24"x48" / 30x60|12"x24"

General Book Not Rectified - 60x60|24"x24"

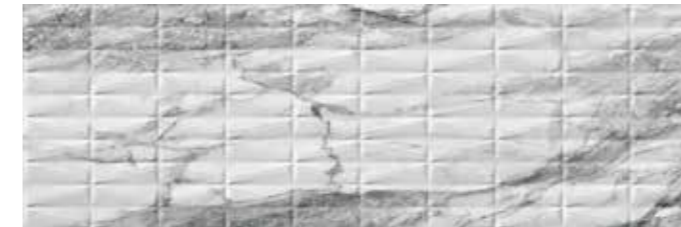
THASOS



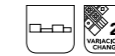
Pasta blanca | White body • Formatos | Sizes 2 • Colores | Colours 1 • Acabados | Finishes 1



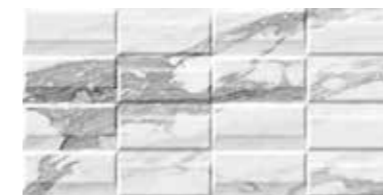
Xs Thasos White Brillo G.180
40x120 / 16"x48"



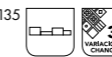
Xs Thasos Ring White Brillo G.181
40x120 / 16"x48"



Xs Thasos White Brillo G.134
30x60 / 12"x24"



Xs Thasos Exact White Brillo G.135
30x60 / 12"x24"



También disponible en otros formatos | Also available in other formats:

Sección de porcelánicos | Porcelain tile section - 120x280|48"x111" / 120x120|48"x48" / 60x120|24"x48" / 60x60|24"x24 - Página | Page 311
General Book Polished - 120x280|48"x111" / 120x120|48"x48" / 60x120|24"x48" / 60x60|24"x24

Revestimiento | Wall Tile: Xs Thasos Ring White Brillo 40x120

ESPECIFICACIONES GENERALES GENERAL SPECIFICATIONS

cifre
cerámica

Disponemos de los Certificados de Calidad

EN-ISO 9001 : 2015

La Norma ISO 9001 es el estándar global para la gestión de calidad. Para Cifre Cerámica, obtener esta certificación es comprometerse con la excelencia y la satisfacción del cliente. No se trata solo de cumplir estándares, sino de arraigar la calidad en cada proceso y fomentar una cultura de mejora continua. Este compromiso no solo beneficia a la empresa, sino que también construye confianza con clientes y socios, consolidando una reputación sólida en el mercado.



We have the Quality Certificates

EN-ISO 9001 : 2015

ISO 9001 is the global standard for quality management. For Cifre Ceramica, obtaining this certification is a commitment to excellence and customer satisfaction. It is not just about meeting standards, but about embedding quality in every process and fostering a culture of continuous improvement. This commitment not only benefits the company, but also builds trust with customers and partners, consolidating a solid reputation in the market.



CARACTERÍSTICAS FÍSICAS PHYSICAL FEATURE

NORMA UNE-EN ISO - 10545-2

Todos nuestros productos cumplen con los estándares de calidad más exigentes. Hemos creado unas baldosas cerámicas de gran durabilidad, dureza y resistencia. Para asegurar su vida útil es necesario seguir las recomendaciones de manipulación, colocación y mantenimiento, así como contar con materiales de calidad y profesionales acreditados en la instalación cerámica.

En estas páginas puedes encontrar información técnica y de instalación sobre nuestros productos. Te recomendamos seguir las instrucciones proporcionadas por los fabricantes de materiales de obra adquiridos. Para resolver cualquier duda sobre la instalación de nuestros productos, puedes ponerte en contacto con la oficina técnica de Cifre Cerámica.

NORMA UNE-EN ISO - 10545-2











All our products comply with the most demanding quality standards. We have created ceramic tiles with high durability, hardness, and resistance. To ensure their endurance, it is necessary to follow the recommendations for handling, installing, and maintaining, as well as having quality materials and professionals accredited in installation of ceramics.

In these pages, you can find technical and installation information about our products. We recommend that you follow the instructions provided by the manufacturers of the purchased building materials. For any questions about the installation of our products, you can get in touch with Cifre Ceramica technical office.



CARACTERÍSTICAS FÍSICAS PHYSICAL FEATURE

PORCELÁNICOS Uso interior y exterior

PORCELAIN TILES Indoor and outdoor use

ENSAYO TEST	VALOR PRESCRITO EN NORMA VALUE REQUIRED	VALOR MEDIO AVERAGE VALUE	
Norma: UNE-EN-ISO 10545-3 	Aborción de agua Water Absortion	$Bla = E \leq 0.5\%$ UNE EN 14411:2016 - ANEXO G	
Norma: UNE-EN-ISO 10545-2 	Medida de longitud y anchura Length and width	Cumple la norma Complies with the standars	
	Medida del grosor Thickness	Cumple la norma Complies with the standars	
	Medida de la rectitud de los lados Measurement of side straightness	Cumple la norma Complies with the standars	
	Medida de la ortogonalidad Squareness	Cumple la norma Complies with the standars	
	Medida de la planitud de la superficie Measurement of flatness	Cumple la norma Complies with the standars	
Norma: UNE-EN-ISO 10545-4 	Módulo de rotura Modulus of rupture	$\geq 35 \text{ N/mm}^2$	
Norma: UNE-EN-ISO 10545-4 	Fuerza de rotura (N) Breaking strenght (N)	$\geq 1300 \text{ N}$	
Norma: UNE-EN-ISO 10545-9 	Resistencia choque termico Thermal shock resistance	Exigido Required	
Norma: UNE-EN-ISO 10545-11 	Resistencia al cuarteo Cracking resistance	Exigido Required	
Norma: UNE-EN-ISO 10545-12 	Resistencia a la helada Frost resistance	Exigido Required	
Norma: UNE-EN-ISO 10545-7 	Resistencia a la abrasión (PEI) Resistance to abrasion (PEI)	Valor declarado Declared Value	Según modelo. According to model
AZULEJOS NO ESMALTADOS · NOT GLAZED TILES			
Norma: UNE-EN-ISO 10545-6 	Resistencia a la abrasión profunda Resistance to deep abrasion	$\leq 175 \text{ mm}^3$	Cumple la norma Complies with the standars
Norma: CSTB 3735:2013 	Perdida de decoración Loss of decoration		Huella no visible a 25 revol. No visible track at 25 revol.

CARACTERÍSTICAS QUÍMICAS | CHEMICAL FEATURES

ENSAYO TEST	VALOR PRESCRITO EN NORMA VALUE REQUIRED	VALOR MEDIO AVERAGE VALUE	
Norma: UNE-EN-ISO 10545-13 	Resistencia a los ácidos y bases Resistance against acids and bases	Valor declarado Declared value	HB/LB min Minimum HB/LB
	Resistencia a los productos de limpieza y reactivos de piscina. Household detergents and additives for swimmings-pools	B min Minimum B	Cumple la norma Complies with the standars
Norma: UNE-EN-ISO-10545-14 	Resistencia a las manchas Resistance to staining	Min. 3	Cumple la norma Complies with the standars

CARACTERÍSTICAS FÍSICAS









PHYSICAL FEATURE

GRES PORCELÁNICO ESMALTADO



Uso interior y exterior

GLAZED PORCELAIN STONWARE

Indoor and outdoor use

ENSAYO TEST	VALOR PRESCRITO EN NORMA VALUE REQUIRED	VALOR MEDIO AVERAGE VALUE
Norma: UNE-EN-ISO 10545-3 	Aborción de agua Water Absortion	$B_{Ib} = 0.5 < E \leq 3\%$ UNE EN 14411:2016 - ANEXO H
Norma: UNE-EN-ISO 10545-2 	Medida de longitud y anchura Length and width	Desviación respecto medida de fabricación: $\pm 0,6\%$ Deviation from production measure: Cumple la norma Complies with the standars
	Medida del grosor Thickness	Desviación respecto medida de fabricación: $\pm 5\%$ Deviation from production measure: Cumple la norma Complies with the standars
	Medida de la rectitud de los lados Measurement of side straightness	Desviación respecto medida de fabricación: $\pm 0,5\%$ Deviation from production measure: Cumple la norma Complies with the standars
	Medida de la ortogonalidad Squareness	Desviación respecto medida de fabricación: $\pm 0,5\%$ Deviation from production measure: Cumple la norma Complies with the standars
	Medida de la planitud de la superficie Measurement of flatness	Desviación respecto medida de fabricación: $\pm 0,5\%$ Deviation from production measure: Cumple la norma Complies with the standars
Norma: UNE-EN-ISO 10545-4 	Módulo de rotura Modulus of rupture	$\geq 30 \text{ N/mm}^2$ Cumple la norma Complies with the standars
Norma: UNE-EN-ISO 10545-4 	Fuerza de rotura (N) Breaking strenght (N)	$\geq 1100 \text{ N}$ Cumple la norma Complies with the standars
Norma: UNE-EN-ISO 10545-9 	Resistencia choque termico Thermal shock resistance	Exigido Required Cumple la norma Complies with the standars
Norma: UNE-EN-ISO 10545-11 	Resistencia al cuarteo Cracking resistance	Exigido Required Cumple la norma Complies with the standars
Norma: UNE-EN-ISO 10545-12 	Resistencia a la helada Frost resistance	Exigido Required Cumple la norma Complies with the standars
Norma: UNE-EN-ISO 10545-7 	Resistencia a la abrasión (PEI) Resistance to abrasion (PEI)	Valor declarado Declared Value Según modelo. According to model

CARACTERÍSTICAS QUÍMICAS | CHEMICAL FEATURES








ENSAYO TEST	VALOR PRESCRITO EN NORMA VALUE REQUIRED	VALOR MEDIO AVERAGE VALUE
Norma: UNE-EN-ISO 10545-13 	Resistencia a los ácidos y bases Resistance against acids and bases	Valor declarado Declared value
	Resistencia a los productos de limpieza y reactivos de piscina. Household detergents and additives for swimmings-pools	B min Minimum B Cumple la norma Complies with the standars
Norma: UNE-EN-ISO-10545-14 	Resistencia a las manchas Resistance to staining	Min. 3 Cumple la norma Complies with the standars

POROSA PASTA BLANCA



Uso interior

WHITE BODY TILE

Indoor use

ENSAYO TEST	VALOR PRESCRITO EN NORMA VALUE REQUIRED	VALOR MEDIO AVERAGE VALUE
Norma: UNE-EN-ISO 10545-3 	Aborción de agua Water Absortion	$B_{III} = E > 10\%$ UNE EN 14411:2016 - ANEXO K
Norma: UNE-EN-ISO 10545-2 	Medida de longitud y anchura Length and width	Desviación respecto medida de fabricación: $\pm 0,5\%$ Deviation from production measure: Cumple la norma Complies with the standars
	Medida del grosor Thickness	Desviación respecto medida de fabricación: $\pm 10\%$ Deviation from production measure: Cumple la norma Complies with the standars
	Medida de la rectitud de los lados Measurement of side straightness	Desviación respecto medida de fabricación: $\pm 0,3\%$ Deviation from production measure: Cumple la norma Complies with the standars
	Medida de la ortogonalidad Squareness	Desviación respecto medida de fabricación: $\pm 0,5\%$ Deviation from production measure: Cumple la norma Complies with the standars
	Medida de la planitud de la superficie Measurement of flatness	Desviación respecto medida de fabricación: $\pm 0,5\%$ Deviation from production measure: Cumple la norma Complies with the standars
Norma: UNE-EN-ISO 10545-4 	Módulo de rotura Modulus of rupture	$\geq 15 \text{ N/mm}^2$ Cumple la norma Complies with the standars
Norma: UNE-EN-ISO 10545-4 	Fuerza de rotura (N) Breaking strenght (N)	$\geq 600 \text{ N}$ Cumple la norma Complies with the standars
Norma: UNE-EN-ISO 10545-9 	Resistencia choque termico Thermal shock resistance	Exigido Required Cumple la norma Complies with the standars
Norma: UNE-EN-ISO 10545-11 	Resistencia al cuarteo Cracking resistance	Exigido Required Cumple la norma Complies with the standars
Norma: UNE-EN-ISO 10545-12 	Resistencia a la helada Frost resistance	Exigido Required Cumple la norma Complies with the standars

CARACTERÍSTICAS QUÍMICAS | CHEMICAL FEATURES

ENSAYO TEST	VALOR PRESCRITO EN NORMA VALUE REQUIRED	VALOR MEDIO AVERAGE VALUE
Norma: UNE-EN-ISO 10545-13 	Resistencia a los ácidos y bases Resistance against acids and bases	Valor declarado Declared value
	Resistencia a los productos de limpieza y reactivos de piscina. Household detergents and additives for swimmings-pools	B min Minimum B Cumple la norma Complies with the standars
Norma: UNE-EN-ISO-10545-14 	Resistencia a las manchas Resistance to staining	Min. 3 Cumple la norma Complies with the standars

NORMATIVA EUROPEA



Clasificación de los azulejos cerámicos de acuerdo al grupo de pertenencia y a las normas específicas del producto

Las normas UNE EN, acogidas por el CEN (Comité Europeo para la Normalización), se consideran válidas en toda Europa y comprenden todas las categorías de azulejos, prensados o extruidos, esmaltados y no esmaltados, de cualquier formato, únicamente de 1ª calidad. Las normas UNE EN están en sintonía con algunas modificaciones de las nuevas normas internacionales ISO y están formadas por:

Normas generales.

La nueva norma armonizada EN 14411, que facilita las definiciones, clasificaciones, características y requisitos de denominación para los azulejos de cerámica anula y sustituye a la norma EN 87. La nueva normativa UNE EN ISO 10545_1, que establece las reglas para la composición de la partida de muestreo y sustituye a la norma anterior EN 163.

Normas de producto.

Los azulejos cerámicos se dividen en grupos según el método de moldeo utilizado y el nivel de absorción del agua: Se distinguen 2 grupos A y B en función del método de moldeo.

A - Azulejos extruidos

(Aquellos que se conforman pasando la materia al estado plástico por

medio de una "extrusadora", que forma por una cinta que luego se corta de acuerdo con la medida deseada)

B - Azulejos prensados.

(Aquellos que se conforman prensando la materia prima en polvo seco dentro de moldes especiales). Se trata de azulejos que se pueden

esmaltar sucesivamente o dejar si esmalte. Los grupos se dividen a su vez en grupos secundarios de acuerdo con el nivel de absorción del agua (porosidad)

Las normas establecen por cada grupo de productos y dimensiones, las tolerancias dimensionales, las características mecánicas, físicas y químicas, el aspecto y la denominación de azulejos cerámicos.

Normas para los métodos de prueba.


Dichas normas establecen los métodos para la determinación de las características dimensionales y de aspecto, de las propiedades físicas y de las propiedades químicas. Las normas 14411 se refiere a los métodos de prueba de las nuevas normas UNE EN ISO 10545.



UNE EN 14411 G
ISO 13006 ANEXO G
UNE-EN 14411 ANEXO G



UNE EN 14411 J
ISO 13006 ANEXO J UNE-EN 14411 ANEXO J



UNE EN 14411 H
ISO 13006 ANEXO H
UNE-EN 14411 ANEXO H



UNE EN 14411 K
ISO 13006 ANEXO K
UNE-EN 14411 ANEXO K



UNE EN 14411 L
ISO 13006 ANEXO L
UNE-EN 14411 ANEXO L

TABLE 1.1

Clasificación de los suelos según su resbaladidad

Resistencia deslizamiento	Clase	Resistencia deslizamiento	Clase
$Rd \leq 15$	0	$35 < Rd \leq 45$	2
$15 < Rd \leq 35$	1	$Rd > 45$	3

TABLE 1.2

Clase exigible a los suelos en función de su localización

Localización y características del suelo	Clase
Zonas interiores secas	
- Superficies con pendiente menor que el 6%	1
- Superficies con pendiente igual o mayor que el 6% y escaleras	2
Zonas interiores húmedas, tales como las entradas a los edificios desde el espacio exterior (1), terrazas cubiertas, vestuarios, duchas, baños, aseos, cocinas, etc.	
- Superficies con pendiente menor que el 6%	2
- Superficies con pendiente igual o mayor que el 6% y escaleras	3
Zonas interiores donde, además de agua, pueda haber agentes (grasas, lubricantes, etc.) que reduzcan la resistencia al deslizamiento, tales como cocinas industriales, mataderos, aparcamientos, zonas de uso industrial, etc.	3
Zonas exteriores. Piscinas (2)	3

(1) Excepto cuando se trate de accesos directos a zonas de uso restringido.

(2) En zonas previstas para usuarios descalzos y en el fondo de los vasos, en las zonas en las que la profundidad no exceda de 1,50 m.

Sección SU 1

- Seguridad frente al riesgo de caídas | Resbaladidad de los suelos

El valor de resistencia al deslizamiento Rd se determina mediante el ensayo del péndulo descrito en el Anexo A de la norma UNE-ENV 12633:2003 empleando la escala C en probetas sin desgaste acelerado.

La muestra seleccionada será representativa de las condiciones más desfavorables de resbaladidad.

1. Con el fin de limitar el riesgo de resbalamiento, los suelos de los edificios o zonas de uso Sanitario, Docente, Comercial, Administrativo, Aparcamiento y Pública Concurrencia, excluidas las zonas de uso restringido, tendrán una clase adecuada conforme al punto 3 de este apartado.

2. Los pavimentos son clasificados de acuerdo a su resistencia al deslizamiento, según lo establecido en la tabla 1.1:

3. La tabla 1.2 indica la clase que deben tener los suelos, como mínimo, en función de su localización. Dicha clase se mantendrá durante la vida útil del pavimento.

THE EUROPEAN STANDARD



Classification of ceramic tile according to production method and specific grouping

The UNE EN stands, adopted by the CEN (European Committee for standardization) are valid throughout Europe and apply to all types of first choice tiles, pressed and extruded, glazed and unglazed, of any size. The UNE EN standards are compatible with the latest amendments of the new ISO international standards, and include:

General regulations.

The new harmonised standard EN 14411 that provides definitions, classifications, features and designation requirements for ceramic tiles and cancel and replaces standard EN 87.

The new standard UNE EN ISO 10545_1 that sets forth the rules for the composition of sample lots, and replaces the previous standard EN 163

Product regulations.

Ceramic tiles are divided into groups according to how they are formed and their water absorption characteristics. In terms of forming methods, there are two groups: A and B.

A - Extruded tiles


(formed by means of passing a malleable paste through an extrusion machine; the resulting band is cut into the desired dimensions)



UNE EN 14411 G
ISO 13006 ANEXO G
UNE-EN 14411 ANEXO G



UNE EN 14411 J
ISO 13006 ANEXO J UNE-EN 14411 ANEXO J



UNE EN 14411 H
ISO 13006 ANEXO H
UNE-EN 14411 ANEXO H



UNE EN 14411 K
ISO 13006 ANEXO K
UNE-EN 14411 ANEXO K



UNE EN 14411 L
ISO 13006 ANEXO L
UNE-EN 14411 ANEXO L

TABLE 1.1

Rating of floors according to their slip resistance

Slip Resistance	Class	Slip Resistance	Class
$Rd \leq 15$	0	$35 < Rd \leq 45$	2
$15 < Rd \leq 35$	1	$Rd > 45$	3

TABLE 1.2

Minimum class for floors based on their location

Location and floor characteristics	Class
Dry indoor areas	
- Surfaces with a slope of less than 6%	1
- Surfaces with a slope equal to or greater than 6% and stairs	2
Indoor areas subject to water, such as areas leading into buildings from outside (1), covered terraces, changing rooms, showers, bathrooms, toilets or kitchens.	
Surfaces with a slope of less than 6%	2
Surfaces with a slope equal to or greater than 6% and stairs	3
Indoor areas where, as well as water, there may be agents (grease, fat, lubricants) that reduce the slip resistance, such as industrial kitchens, abattoirs or industrial areas.	3
Outdoor areas. Swimming pools (2)	3

(1) Except for direct accesses to areas of restricted use.

(2) In areas designed for users who are barefoot and on the lower surface of pools, in areas where the depth does not exceed 1.5 metres

B - Pressed tiles

(obtained by pressing powdered raw materials in special molds). Afterwards, these tiles may be glazed or not.

The groups are broken down further according to their water absorptions characteristics (porosity) The regulations define the sizes, the size tolerances, the mechanical, physical and chemical properties, the appearance and designation of the ceramic tiles in each group.

Regulations for testing methods.

The regulations define the methods to be used for determining size and appearance characteristics, as well as physical and chemical properties.

Standard 14411 refers to the testing methods of the new UNE EN ISO 10545 Standard.

Section SU 1

- Safety against falls | Slip resistance of floors

The slip resistance value (Sr) is determined using the pendulum method described in Appendix A of the UNE-ENV 12633:2003 standard, using Scale C on samples without accelerated wear and tear. The selected sample will be representative of the worst slip conditions.

1. In order to limit the risk of slipping, floors in buildings or zones for Sanitary, Teaching, Commercial or Administrative Use, Car Parks and Public Areas, excluding areas of restricted use, will have a suitable rating as per point 3 of this section.

2. Floors are rated according to their Slip Resistance (Sr) as established in table 1.1:

3. Table 1.2 indicates the minimum class floors must have based on their location. This rating will be maintained during the useful life of the flooring materia.

ENSAYOS TYPE OF TEST

NORMATIVAS Péndulo

DIN 51130 ENSAYO PARA PLANO INCLINADO

Este ensayo se realiza en un dispositivo en el que la persona que efectúa la prueba camina sobre un plano inclinado de ángulo variable con pie calzado de suela normalizada. La superficie está impregnada de aceite. El ángulo del plano inclinado que todavía permite estar de pie con seguridad sin deslizarse es la medida del ensayo

Tabla plano inclinado.
DIN 51130

ADHERENCIA Y ÁNGULO DE INCLINACIÓN.	CLASE
Normal 6° 10°	R9
Media 10° 19°	R10
Alta 19° 27°	R11
Fuerte 27° 35°	R12
Muy Fuerte > 35°	R13

DIN 51097 ENSAYO PARA PIE DESCALZO

Este ensayo se realiza en un dispositivo en el que la persona que efectúa la prueba camina descalzo sobre un plano inclinado de pendiente variable. La superficie esta revestida con las baldosas a ensayar y está continuamente impregnada de una solución jabonosa. El ángulo del plano incinado que todavía permite estar de pie con seguridad sin deslizarse en la medida del ensayo.

Tabla plano inclinado, pié descalzo. DIN 51097

ADHERENCIA Y ÁNGULO DE INCLINACIÓN.	CLASE
Normal 12° 18°	A
Alta 18° 24°	B
Fuerte > 24°	C

NORMATIVES Pendulum

DIN 51130 INCLINED PLANE TEST

This test is performed on a device in which the person performing the test walks on an inclined plane with a variable angle wearing a standardised soling material shoe. The surface is covered with oil. The angle o inclined plane that still allows to walk safely without slipping is the test measure.

Inclined plante test.
DIN 51130

ADHERENCE AND STOPE ANGLE.	CLASS
Normal 6° 10°	R9
Medium 10° 19°	R10
High 19° 27°	R11
Strong 27° 35°	R12
Very strong > 35°	R13

DIN 51097 BAREFOOD TEST

This test is performed in a device in which the person performing the test walks barefoot on an inclined plane with a variable slope. The surface is covered with those tiles to be tested and is continually infused with a soapy solution. The angle of the inclined plane that still allows to stand safely without slipping is the measure of the test..

Inclined plane test, barefoot.
DIN 51097

ADHERENCE AND STOPE ANGLE.	CLASS
Normal 12° 18°	A
High 18° 24°	B
Strong > 24°	C

ENSAYOS TYPE OF TEST

NORMATIVAS

DCOF ACU TEST ANSI STANDARD

El AcuTest del coeficiente de fricción dinámico (DCOF) es una evaluación del coeficiente de fricción (COF) de la superficie de un azulejo en condiciones conocidas utilizando un sensor normalizado preparado de acuerdo con un protocolo específico. Las medidas se toman con el BOT3000, un dispositivo automatizado y portátil que mide el DCOF. El estándar A137.1–2012 del Instituto Nacional Estadounidense de Estándares (ANSI) también permite el uso de otros tribómetros equivalentes.

Las mediciones en húmedo usan una solución al 0,05% de lauril sulfato de sodio para formar una delgada película como la que habría cuando se producen resbalones. La precisión, repetibilidad y reproducibilidad del protocolo AcuTest de DCOF se facilita en el estándar A137.12012. La prueba se llamó así para que fuera fácilmente reconocible y para distinguirla de otras mediciones de DCOF que utilizan diferentes instrumentos o protocolos.

La medición de COF del AcuTest de DCOF no es una propiedad del suelo sino más bien una medida de la interacción entre el sensor, el lubricante y la superficie del azulejo bajo condiciones controladas. Es útil para permitir comparar las superficies o para evaluar cómo una superficie ha cambiado con el tiempo. Sin embargo, mientras que el AcuTest de DCOF puede proporcionar una comparación útil de las superficies de los azulejos, no puede predecir la probabilidad de que una persona resbale o no sobre la superficie de un azulejo, como tampoco puede hacerlo ningún otro dispositivo. Debido a que el riesgo de resbalones depende de muchas variables, la medición del AcuTest de DCOF no será el único factor para determinar la idoneidad de un azulejo para una aplicación particular.

Según el estándar ANSI 137.1 – 2012, las baldosas cerámicas elegidas a nivel de espacios interiores sobre los que se prevé que se camine mientras están húmedos deben tener un valor mínimo de humedad de 0,42 en el AcuTest de DCOF. Los azulejos con un valor inferior no están necesariamente limitados a colocarse únicamente en zonas secas, sino que se limitan a su aplicación en lugares en los que se mantengan secos mientras se camina. En el caso de baños residenciales, el uso común de alfombras de baño puede lograrlo. Del mismo modo, en los accesos, el uso de alfombras de entrada puede lograr el mismo fin.

ENSAYOS **NORMATIVAS**

La certificación francesa QB UPEC le ofrece al usuario la garantía de que los productos entregados que lleven los logotipos QB y UPEC resultan conformes con lo previsto por la norma NF EN 14411 de acuerdo con las presentes reglas de certificación y que tales productos poseen las características de uso referidas en el reglamento del CSTB (Centro Científico y Técnico de la Construcción de Francia) denominado «Especificaciones técnicas para la clasificación UPEC de revestimientos cerámicos para pavimentos». Respectivamente, las cuatro letras indican:

U: resistencia a la abrasión provocada por el tránsito peatonal.
P: resistencia mecánica al desplazamiento de objetos móviles y fijos.
E: comportamiento en presencia de agua.
C: resistencia a los productos químicos de uso común.
Idoneidad de las baldosas cerámicas para la colocación sobre soportes.
La lista completa y actualizada de los productos certificados se puede consultar accediendo al sitio web www.cstb.fr.

NORMATIVES

DCOF ACU TEST ANSI STANDARD

The DCOF AcuTest is an evaluation of the COF of a tile surface under known conditions using a standardized sensor prepared according to a specific protocol. Measurements are made with the BOT3000, an automated and portable device that measures DCOF. The ANSI standard A137.1–2012 also allows the use of other equivalent tribometers.

Wet measurements use 0.05% sodium lauryl sulfate solution to establish a thin film as would be present when a slip occurs. The precision, repeatability, and reproducibility of the DCOF AcuTest protocol is provided in the A137.1–2012 standard. The test was so named for easy recognition, and to distinguish it from other DCOF measurements using different instruments and/or protocols.

The DCOF AcuTest COF measurement is not a property of the flooring but rather a measurement of the interaction between the sensor, the lubricant, and the tile surface under controlled conditions.

It is useful to allow comparison between surfaces or to evaluate how a surface has changed over time. However, while the DCOF AcuTest can provide a useful comparison of tile surfaces, it cannot, nor can any other device, predict the likelihood a person will or will not slip on a tile surface. Because many variables affect the risk of a slip occurring, the DCOF AcuTest measurement shall not be the only factor in determining the appropriateness of a tile for a particular application.

According to the ANSI A137.1–2012 standard, ceramic tiles selected for level interior spaces expected to be walked upon when wet must have a minimum wet DCOF AcuTest value of 0.42. Tiles with a lower value are not necessarily restricted to dry areas only, but rather are restricted to applications where they are kept dry when walked upon. In the case of residential bathrooms, the common use of bathmats can accomplish this. Similarly, in entranceways, the use of entrance mats can accomplish the same.

TYPE OF TEST **NORMATIVES**

French QB UPEC certification provides the user with a quality guarantee: it confirms that the products delivered, marked with the QB and UPEC logos, comply with the prerequisites of the NF EN 14411 standard in accordance with the current certification rules and that they have the performance characteristics specified in the CSTB (Centre Scientifique et Technique du Bâtiment - Scientific and Technical Centre for Building) "Technical Specifications for the UPEC Classification of Ceramic Floor Coverings".

The four letters refer to:
U: resistance to foot traffic wear.
P: mechanical resistance to the shifting of movable and fixed objects.
E: resistance to water.
C: resistance to commonly used chemicals
Suitability of ceramic tiles for installation on pedestals.
The full, up-to-date list of certified products can be viewed at www.cstb.fr.

CONSEJOS DE COLOCACIÓN

Para un uso correcto de nuestros productos, se debe prestar atención al lugar donde son utilizados. En este sentido, Cifre Cerámica s.l. para facilitar al comprador, indica en el catálogo general, enfrente de cada producto, símbolos de cada uno correspondientes a los 5 grupos en los cuales los materiales están clasificados. La separación mínima aconsejable a dejar entre las baldosas es de 1,5 mm; separaciones menores pueden provocar la acumulación de tensiones debido al contacto entre las baldosas y no permiten la buena penetración del material rejuntado.

PREPARACIÓN DEL SOPORTE

La colocación de baldosas cerámicas siempre debe ser realizada por personal profesional experimentado. Se puede emplear morteros de regulación o nivelación, incluso capas impermeabilizadoras, de drenaje, etc., si la situación lo requiere. Las superficies deben estar totalmente limpias y secas antes de aplicar el mortero de agarre o adhesivo.

ELECCIÓN DEL ADHESIVO Y SISTEMA DE COLOCACIÓN

La elección del adhesivo viene definida por el tipo de baldosa cerámica (el grupo al que pertenece y el formato), por el tipo de superficie a revestir (material) y por el uso del recinto. La elección del sistema de colocación depende de la ubicación de la obra (exterior o interior) y de las dimensiones de la baldosa cerámica. Se recomienda realizar doble encolado para baldosas que tengan alguno de sus lados con una longitud superior a 30 cm. Esta técnica se realiza aplicando adhesivo tanto en el soporte como en la baldosa, cubriendo toda la superficie de las mismas. Se recomienda consultar con el distribuidor y seguir las instrucciones del fabricante.

CUIDADOS ESPECIALES DURANTE LA COLOCACIÓN

Debido a la retracción del mortero de agarre en fraguado, debe vigilarse las paradas de montaje, de tal manera que al reiniciarse el trabajo se preverá este salto de nivel. Las baldosas rectificadas deben ser manipuladas con especial cuidado para evitar cortes en las manos y desunchados y despuntados en las baldosas. Utilizar crucetas o estrellas de tamaño adecuado según la junta para mantener la ortogonalidad del montaje. En colocaciones trabadas se recomienda que ésta no supere el 25% de la longitud del lado más largo.

EL REJUNTADO

Existen varios tipos de juntas en una obra:
 Juntas estructurales: están diseñadas para absorber los movimientos de la edificación y siempre deben respetarse. Pueden ser tapadas con perfiles adecuados y llenadas con materiales indicados.
 Juntas perimetrales: en todas las uniones pared-suelo. El ancho mínimo será de 8 mm y deben estar vacías o rellenas con material deformable.
 Son disimulables con el rodapié o el azulejo de pared.
 Juntas de colocación: es la separación que se deja entre las baldosas. Según la norma UNE 138002, se entiende por junta mínima aquella que oscila entre: 1.5 y 3 mm, Junta abierta aquella que oscila entre 3 y 5 mm, y junta muy abierta, aquella tiene + 5 mm. La junta mínima para colocación en exteriores debe de ser de 5mm.
 Antes de iniciar el rejuntado, esperar a que el mortero de agarre o el adhesivo esté totalmente endurecido.
 Las juntas tienen que estar limpias y exentas de polvo y partículas. Efectuar el relleno o sellado de las juntas utilizando una llana de goma dura, sin dejar vacíos los desniveles.
 Eliminar el exceso de junta de la superficie moviendo la llana diagonalmente a las juntas, cuando la mezcla esté todavía fresca.

LAYING RECOMMENDATIONS

For a proper use of our products it is necessary to pay attention on the installation. In this sense, in order to help customers, Cifre Cerámica, s.l. indicates in the general catalogue, besides to each product, symbols corresponding to each of the 5 classified groups. The recommended minimum space between the tiles is set at 1.5 mm; smaller joints may cause tension accumulation due to contact between them without permitting the proper grout installation.

PREPARATION FOR THE TILE SETTING

The laying of ceramic tiles must always be carried out by an experienced professional. A regulating or levelling mortar can be used, or even water-proofing or drainage layers, etc., if the situation requires it. The surfaces must be completely clean and dry before applying the mortar or the adhesive.

CHOICE OF ADHESIVE AND METHOD OF APPLICATION

The choice of adhesive is defined by the type of ceramic tile (the group to which it belongs and its format), the type of surface to be covered (material) and purpose of the tiled area. The choice of tiling method depends on the location of the site (outside or inside) and the dimensions of the ceramic tiles. It is recommended to use the adhesive with buttering and floating installation for more than 30 cm tile. This technique is achieved by placing adhesive both on the tile setter and on the tile, completely covering their surface. It is recommended to contact the dealer and to follow the instructions of the manufacturer.

SPECIAL CARE DURING SETTING

Due to the shrinkage of the mortar during setting, watch carefully the pauses during setting, so that this change of level can be foreseen when restarting the work. Rectified tiles need to be handled with especial care in order to avoid cuts to the hands and chipping and breaking to the edges of the tiles. Use crosshedges and spacers according to the joint, in order to maintain the orthogonality on the installation. In a brickbond fitting, it is recommended not to surpass 25% of the longest side.

GROUTING

There are various types of joints in a site: Structural Joints: these are designed to absorb movements in the building and must always be respected. They can be covered with adequate profiles and filed with the indicated materials. Perimeter Joints: all joints where the wall meets the floor. The minimum width will be 8 mm and emptied or filled with a deformable material. They can be concealed with the skirting board or the wall tile. Setting Joints: These are the spaces left between tiles. According to the UNE 138002 standard, a minimum joint is defined as one that oscillates between: 1.5 and 3 mm, an open joint that oscillates between 3 and 5 mm, and a very open joint that has + 5 mm. The minimum joint for outdoor installation should be 5mm. Before starting to apply the grout around the tiles, ensure that the mortar or adhesive is completely hard. The joints must be completely clean and without from dust and particles. Fill or seal the joints with grout using a grout float of hard rubber, without leaving spaces or uneven levels. Remove any excess grout from the surface by moving the grout float in a motion diagonal to the joints, while the mixture is still fresh.

TERMINACIÓN DE LA OBRA

Limpieza de las juntas: respetando los tiempos del fabricante, limpiar con un trapo de hilo húmedo toda la superficie, incluido el rejuntado. Limpiar los restos de obra con productos adecuados. Consultar con el distribuidor y nunca emplear productos que contengan Ácido Fluorhídrico HF..

LIMPIEZA Y MANTENIMIENTO DEL MATERIAL

Una vez colocado y rejuntado el material es obligatoria la limpieza. Una limpieza incorrecta puede dejar restos de productos empleados en la colocación o de la protección de las baldosas, como cementos, resinas epoxilicas, material de rejuntado, ceras o grasas. Es muy importante hacer una primera limpieza antes de que el material de rejuntado fragüe por completo. Siguiendo siempre las recomendaciones del fabricante del material de rejuntado. Para una óptima limpieza tras la colocación, para casos de suciedad intensa e incrustada acumulada en el tiempo, y para su mantenimiento, se precisa emplear los productos adecuados.

Se recomienda probar los productos de limpieza en una zona poco visible para asegurarse que no dañan al material cerámico. Para la limpieza habitual de los pavimentos aconsejamos el empleo de un detergente neutro con alto poder limpiador, evitando productos ácidos y abrasivos. Algunos tipos de suciedad (gravilla, arena...), aumentan el efecto abrasivo del paso de las personas.

Por tanto se aconseja mantener el pavimento lo más limpio posible, protegiendo las entradas a las zonas de paso con felpudos. Los pavimentos cerámicos, poseen una resistencia a los golpes moderada. Por ello hay que evitar la caída de objetos pesados o punzantes.

PERFORACIÓN EN GRES PORCELÁNICO

Para una perforación eficaz, se debe utilizar una broca adecuada para porcelánico además de una técnica de perforación correcta. Herramientas necesarias:
 Taladro: con potencia mayor o igual a 600W.
 Brocas:
 • Broca de carburo de tungsteno especial porcelánico: extremo helicoidal especial o punta de flecha.
 • Broca de diamante: extremo cilíndrico o corona.

CORTE EN GRES PORCELÁNICO

Existen diferentes herramientas que se pueden utilizar para el corte del gres porcelánico. A continuación le damos algunas indicaciones sobre cada una de ellas:

CORTE MANUAL

La herramienta utilizada debe tener las características adecuadas para los formatos, grosores de piezas y trabajos a realizar. En relación al tamaño del rodil, es recomendable emplear un diámetro de 8 mm para piezas con superficie lisa y para superficie rugosa un diámetro de 18mm.

CORTE ELÉCTRICO

Esta herramienta está provista de un disco de diamante y sistema de refrigeración con agua. Permite realizar cortes precisos y de cierta complejidad, sobre materiales de gran dureza. Debe tener las características adecuadas para los formatos, grosores de pieza y trabajos a realizar. El disco de diamante debe ser de corte en húmedo y de banda continua. Esta herramienta es la idónea para realizar cualquier tipo de corte en el porcelánico.

AMOLADORA

Está provista de un disco de diamante. Se recomienda el empleo de una amoladora de baja potencia, de 600-1100W aprox., que utiliza disco de diámetro 115 o 125mm. El disco de diamante debe ser de corte en seco y de banda continua.

FINISH THE JOB

Cleaning the joints: respect the times advised by the manufacturer, clean the whole surface with a damp linen cloth, including the grout. Clean the rest of the site with the appropriate products. Contact the dealer and never use products that contain Hydrofluoric Acid HF.

CLEANING AND MAINTENANCE OF THE MATERIAL

Once the material is placed and grouted, it needs to be properly clean. An incorrect cleaning can leave remains of products used for installing or protecting the tiles such as cement, epoxy resins, grouting material, waxes, or grease. It is very important to do a first cleaning before the grout sets completely. Always follow the grout manufacturer's recommendations. For an optimal cleaning after installing, in case of heavy and embedded dirt accumulated over time, and for its maintenance, it is necessary to use the right products.

It is recommended to test the cleaning products in a poorly visible area to ensure that they do not damage the ceramic material. For regular cleaning of the floors we recommend the use of a neutral detergent with high cleaning power, avoiding acidic and abrasive products. Some types of dirt (gravel, sand...), increase the abrasive effect of pedestrian traffic.

Therefore, we recommend keeping the floor as clean as possible, protecting the entrances to circulation areas with doormats. Ceramic floors have moderate shock resistance. We shall therefore prevent the fall of heavy or sharp objects.

DRILLING PORCELAIN TILES

For an effective drilling, we shall use an appropriate drill for porcelain tiles, as well as a correct drilling technique. Tools needed: Drill: with power greater than or equal to 600 W. Bits: • Special tungsten carbide drill bit for porcelain tile: special spiral or arrowhead end. • Diamond drill bit: cylindrical or crown end.

CUTTING PORCELAIN TILES

There are various tools that can be used for cutting porcelain tiles. We provide some indications on each of them below:

MANUAL CUTTING

The tool used shall have suitable characteristics for the formats, piece thicknesses, and job to carry out. Depending on the size of the roller, we recommend using an 8-mm diameter for pieces with smooth surface and an 18 mm diameter for rough surfaces.

ELECTRIC CUTTING

This tool has a diamond disc and water refrigeration system. It allows for precise cuts with some complexity, on very hard materials. It shall have suitable characteristics for the formats, piece thickness, and work to carry out. The diamond disc shall include wet and continuous band cutting. This tool is ideal for making any type of cut to porcelain tiles.

GRINDER

It has a diamond disc. We recommend using a low-power 600-1100W approx. grinder, which uses a blade with a 115 or 125 mm diameter. The diamond disc shall include dry and continuous band cutting.

ADHESIVOS MAPEI MAPEI ADHESIVE

RECOMENDADOS PARA EL ENCOLADO DE BALDOSAS PORCELÁNICAS.

COLOCACIÓN EN INTERIORES:
Puesta en obra de pavimentos sobre recrecidos cementosos, en superposición sobre pavimentos existentes de cerámica y en paredes, sobre revocos cementosos*:

LAYING INDOOR
Laying pavements onto cement screeds, overlaying existing pavements of ceramic tiles and on cement plastered walls:*

Puesta en obra sobre recrecidos cementosos calefactados, en interior:

Installation on heated cementitious screeds indoors:

ADHESIVOS MAPEI RECOMENDADOS | MAPEI RECOMMENDED ADHESIVES

FRAGUADO NORMAL | NORMAL SETTING

Tamaño de la baldosa Size of file	Adhesivo Adhesive	Clasif. según la EN 12004 Class according to EN12004
< 5000 cm ²	KERABOND T + ISOLASTIC	C2TE
> 5000 cm ²	ULTRALITE S2	C2ES2

FRAGUADO RÁPIDO | QUICK SETTING

< 5000 cm ²	ELASTORAPID ULTRALITE S1 QUICK	C2FES2 C2FES1
> 5000 cm ²	KERAQUICK + LATEX PLUS ULTRALITE S2 QUICK	C2FES2 C2FES2 C2FES2

ADHESIVOS MAPEI RECOMENDADOS | MAPEI RECOMMENDED ADHESIVES

FRAGUADO NORMAL | NORMAL SETTING

Tamaño de la baldosa Size of file	Adhesivo Adhesive	Clasif. según la EN 12004 Class according to EN12004
< 5000 cm ²	KERAFLEX (1) ULTRALITE FLEX (1)	C2TE C2TE

> 5000 cm ²	ULTRALITE S1 (2) KERAFLEX MAXI S1 (2)	C2TES1 C2TES1
------------------------	--	------------------

FRAGUADO RÁPIDO | QUICK SETTING

< 5000 cm ²	KERAQUICK	C2FS1
> 5000 cm ²	GRANIRAPID ULTRALITE S1 QUICK	C2FS1 C2FS1

(1) Sobre cartón-yeso y paneles de fibro-cemento usar KERAFLEX MAXI S1 o ULTRALITE S1. (2) Sobre cartón-yeso y paneles de fibro-cemento usar ULTRALITE S2 o KERABOND T + ISOLASTIC. *Sobre paredes de yeso y recrecidos de anhidrita imprimir previamente el soporte con PRIMER G o ECOPRIM T.

(1) Onto plasterboard and fibre cement boards use KERAFLEX MAXI S1 or ULTRALITE S1. (2) Onto plasterboard and fibre cement boards use ULTRALITE S2 or KERABOND T + ISOLASTIC. * For gypsum substrates on walls and anhydrite screeds, use primers as PRIMER G or ECOPRIM T.

Colocación en interiores sobre membranas líquidas impermeabilizantes:

Indoor installation on waterproofing liquid membranes:

FRAGUADO NORMAL | NORMAL SETTING

Tamaño de la baldosa Size of file	Adhesivo Adhesive	Clasif. según la EN 12004 Class according to EN12004
< 5000 cm ²	KERAFLEX ULTRALITE FLEX	C2TE C2TE

> 5000 cm ²	KERAFLEX MAXI S1 ULTRALITE S1	C2TES1 C2TES1
------------------------	----------------------------------	------------------

FRAGUADO RÁPIDO | QUICK SETTING

< 5000 cm ²	KERAQUICK S1	C2FES1
> 5000 cm ²	GRANIRAPID ULTRALITE S1 QUICK	C2FES2 C2FES1

SELECTION GUIDE FOR INSTALLATION OF PORCELAIN TILES.

COLOCACIÓN EN EXTERIORES
Puesta en obra en pavimentos o fachadas, sobre soportes cementosos, hormigón o membranas líquidas impermeabilizantes:

INSTALLATION OUTDOORS
Installation on pavements or façades, on cementitious substrates, concrete or liquid waterproofing membranes:

ADHESIVOS MAPEI RECOMENDADOS | MAPEI RECOMMENDED ADHESIVES

FRAGUADO NORMAL | NORMAL SETTING

Tamaño de la baldosa Size of file	Adhesivo Adhesive	Clasif. según la EN 12004 Class according to EN12004
< 5000 cm ²	KERAFLEX MAXI S1 ULTRALITE S1	C2TES1 C2TES1

> 5000 cm ²	KERABOND T + ISOLASTIC ULTRALITE S2	C2ES2 C2ES2
------------------------	--	----------------

FRAGUADO RÁPIDO | QUICK SETTING

< 5000 cm ²	ELASTORAPID ULTRALITE S1 QUICK	C2FES2 C2FES1
> 5000 cm ²	KERAQUICK + LATEX PLUS ULTRALITE S2 QUICK	C2FES2 C2FES2

LÁMINAS XLIFE

Para láminas cerámicas con un lado superior a 70 cm sin fibra en el reverso, se utilizará mínimo en pavimentos interiores y paredes un adhesivo C2 S1. En fachadas y aplacados, pavimentos con calefacción radiante y láminas con fibra en el reverso para pavimentos y revestimientos, se seleccionará un adhesivo tipo C2 S2. En ambos casos a causa del formato de la lámina y del tiempo necesario para aplicar el adhesivo en el soporte y el doble encolado en el reverso de la lámina, se recomienda siempre adhesivos con un tiempo abierto ampliado, con la característica adicional E. Por ello recomendamos utilizar en nuestro producto XLIFE un adhesivo de altas prestaciones Tipo C2 T E S2. C (cemento) | 2 (mejorado) | T (desplazamiento vertical reducido) | E (adhesivo con tiempo abierto de secado) | S2 (Muy deformable)

XLIFE SLABS

For ceramic sheets with a side greater than 70 cm without fibre on the back, a minimum of C2 S1 adhesive should be used for interior floors and walls. For facades and cladding, floors with radiant heating and sheets with fibre on the back for floors and cladding, a type C2 S2 adhesive should be selected. In both cases, due to the format of the film and the time needed to apply the adhesive to the substrate and the double gluing on the back of the film, we always recommend adhesives with an extended open time, with the additional characteristic E. We therefore recommend the use of a high-performance adhesive type C2 T E S2 for our XLIFE product. C (cement) | 2 (improved) | T (reduced vertical displacement) | E (adhesive with open cure time) | S2 (highly deformable)

DESCRIPCIÓN DE LOS PRODUCTOS ACONSEJADOS: ADHESIVE GUIDE FOR INSTALLATION:

ADHESIVOS DE FRAGUADO NORMAL:

KERAFLEX: adhesivo cementoso de altas prestaciones, con deslizamiento vertical nulo, de tiempo abierto prolongado, para baldosas cerámicas y material pétreo, clasificado como C2TE según la norma EN 12004.

KERAFLEX MAXI S1: adhesivo cementoso de altas prestaciones, deformable, con deslizamiento vertical nulo, de tiempo abierto prolongado, con tecnología Low Dust, para baldosas cerámicas y material pétreo, de clase C2TES1 según la norma EN 12004.

ULTRALITE S1: adhesivo cementoso mono componente, aligerado, de altas prestaciones, con deslizamiento vertical nulo, de tiempo abierto prolongado, deformable, con tecnología Low Dust, para baldosas cerámicas y material pétreo, clasificado como C2TES1 según la norma EN 12004.

ULTRALITE FLEX: adhesivo cementoso mono componente, aligerado, de altas prestaciones, con deslizamiento vertical nulo, de tiempo abierto prolongado, de deformabilidad discreta, con tecnología Low Dust, para baldosas cerámicas y material pétreo, clasificado como C2TE según la norma EN 12004.

ULTRALITE S2: adhesivo cementoso mono componente, de altas prestaciones, muy deformable, de tiempo abierto prolongado, para baldosas cerámicas y material pétreo, clasificado como C2ES2 según la norma EN 12004.

KERABOND T + ISOLASTIC: sistema adhesivo bicomponente, cementoso, de altas prestaciones, muy deformable, de tiempo abierto prolongado, para baldosas cerámicas y material pétreo, clasificado como C2ES2 según la norma EN 12004.

ADHESIVOS DE FRAGUADO RÁPIDO:

ULTRALITE S1 QUICK: adhesivo cementoso mono componente, de altas prestaciones, deformable, aligerado, de fraguado e hidratación rápidos, con deslizamiento vertical nulo, para baldosas cerámicas y material pétreo, clasificado como C2FES1 según la norma EN 12004.

ULTRALITE S2 QUICK: adhesivo cementoso mono componente, de altas prestaciones, aligerado, muy deformable, de fraguado e hidratación rápidos, de tiempo abierto prolongado, para baldosas cerámicas y material pétreo, clasificado como C2FES2 según la norma EN 12004.

ELASTORAPID: adhesivo cementoso bicomponente, de altas prestaciones, muy deformable, con deslizamiento vertical nulo, de tiempo abierto prolongado, de fraguado e hidratación rápidos, para baldosas cerámicas y material pétreo, clasificado como C2FES2 según la norma EN 12004.

GRANIRAPID: adhesivo cementoso bicomponente, de altas prestaciones, deformable, de fraguado e hidratación rápidos, para baldosas cerámicas y material pétreo, clasificado como C2FS1 según la norma EN 12004.

KERAQUICK S1: adhesivo cementoso de altas prestaciones, de rápido fraguado, deslizamiento vertical nulo, deformable, para baldosas cerámicas y material pétreo, clasificado como C2FES1 según la norma EN 12004.

KERAQUICK S1 + LATEX PLUS: sistema adhesivo cementoso bicomponente, de altas prestaciones, muy deformable, de fraguado rápido, con deslizamiento vertical nulo, para baldosas cerámicas y material pétreo clasificado como C2FES2 según la norma EN 12004.

NORMAL SETTING ADHESIVES:

KERAFLEX: high-performance cement adhesive, with no vertical slip, extended open time, for ceramic tiles and stone material. It is classified as C2TE according to EN 12004.

KERAFLEX MAXI S1: high-performance deformable cement adhesive, with no vertical slip, extended open time and Low Dust technology for ceramic tiles and stone material. It is classified as C2TES1 according to EN 12004.

ULTRALITE S1: one-component, high-performance cement adhesive, lightened, deformable, with no vertical slip, extended open time, deformable, Low Dust technology, for ceramic tiles and stone material. It is classified as C2TES1 according to EN 12004.

ULTRALITE FLEX: one-component, high-performance cement adhesive, discreet deformable, lightened, with no vertical slip, extended open time, Low Dust technology for ceramic tiles and stone material. It is classified as C2TE according to EN 12004.

ULTRALITE S2: one-component high-performance cement adhesive, highly-deformable, lightweight, with extended open time for ceramic tiles and stone materials. It is classified as C2ES2 according to EN 12004.

KERABOND T + ISOLASTIC: two component adhesive system, whit cement, high-performance, highly-deformable, with extended open time, for ceramic tiles and stone material. It is classified as C2ES2 according to EN 12004.

FAST SETTING ADHESIVES:

ULTRALITE S1 QUICK: one-component high-performance cement adhesive, deformable, lightweight, rapid-setting and hydrating, with no vertical slip, for ceramic tiles and stone material. It is classified as C2FES1 according to en 12004.

ULTRALITE S2 QUICK: one-component high-performance cement adhesive, highly-deformable, lightweight, rapid-setting and hydrating, with extended open time, for ceramic tiles and stone material. It is classified as C2FES2 according to EN 12004.

ELASTORAPID: two-component high-performance cement adhesive, highly-deformable, with no vertical slip and extended open time, rapid-setting and hydrating, for ceramic tiles and stone material. It is classified as C2FES2 according to EN 12004.

GRANIRAPID: two-component high-performance cement adhesive, deformable, rapid-setting and hydrating, for ceramic tiles and stone material. It is classified as C2FS1 according to EN 12004.

KERAQUICK S1: high-performance cement adhesive, deformable, rapid-setting, with no vertical slip, for ceramic tiles and stone material. It is classified as C2FES1 according to EN 12004.

KERAQUICK S1 + LATEX PLUS: two-component cement adhesive system, high-performance, highly-deformable, rapid-setting, with no vertical slip, for ceramic tiles and stone material. It is classified as C2FES2 according to EN 12004.

SISTEMA DE REJUNTADO. GROUTING SYSTEMS.

PRODUCTOS MAPEI RECOMENDADOS PARA EL REJUNTADO Y SELLADO DE BALDOSAS PORCELÁNICAS CIFRE CERAMICA.

Con base a nuestra experiencia, seguidamente recomendamos una lista de productos Mapei para rejuntar y sellar los pavimentos y revestimientos con baldosas porcelánicas CIFRE CERAMICA. Antes de rellenar las juntas de colocación entre baldosas, esperar un mínimo de 24 horas si se ha usado producto de fraguado normal.

REJUNTADO EN INTERIOR:

Cuando se necesite una junta cementosa en la pared o el suelo, para uso en interior, se pueden usar los siguientes productos:

ULTRACOLOR PLUS

Mortero de altas prestaciones, anti-eflorescencias, de secado y fraguado rápidos, modificado con polímeros, con tecnología hidrorrepelente Drop Effect y tecnología resistente al moho BioBlock®, para relleno de juntas de 2 a 20 mm. Clasificado como CG2WA de acuerdo a la norma EN 13888.

KERACOLOR FF

Mortero cementoso pre-mezclado de altas prestaciones, modificado con polímeros, con tecnología hidrorrepelente Drop Effect®, para el relleno de juntas de hasta 6 mm de ancho. Clasificado como CG2WA de acuerdo a la norma EN 13888.

KERACOLOR GG

Mortero cementoso pre-mezclado de altas prestaciones, modificado con polímeros, para el relleno de juntas de 4 a 15 mm de ancho. Clasificado como CG2WA de acuerdo a la norma EN 13888.

REJUNTADO EN EXTERIOR:

Para rejuntados en pavimentos o paredes de fachadas recomendamos ULTRACOLOR PLUS; En caso de elegir KERACOLOR FF o KERACOLOR GG, necesitan mezclarse con FUGOLASTIC.

REJUNTADO_CASOS ESPECIALES (INTERIOR Y EXTERIOR):

Cuando se quiere combinar una alta resistencia frente al ataque químico con un acabado final decorativo, se pueden usar las siguientes juntas epoxi:

KERAPOXY

Mortero y adhesivo epoxi bicomponente, de altas prestaciones, anti-ácido, con deslizamiento vertical nulo, para la colocación y rejuntado de baldosas cerámicas y material pétreo (juntas con 3 mm de ancho mínimo). Clasificado como RG de acuerdo a la norma EN 13888.

KERAPOXY CQ

Formulado bicomponente epoxi, listo para usar y fácil de limpiar, ideal para el rejuntado de baldosas cerámicas y mosaicos. Clasificado como RG de acuerdo a la norma EN 13888.

KERAPOXY DESIGN

Formulado bicomponente epoxi, anti-ácido, decorativo, translúcido, para juntas de mosaico vítreo, baldosas de cerámica y material pétreo; usado en combinación con MAPEGLITTER proporciona un atractivo acabado brillante de alta calidad. Clasificado como RG de acuerdo a la norma EN 13888.

REJUNTADO_PRODUCTOS COMPLEMENTARIOS:

Como productos complementarios para la limpieza del de las baldosas cerámicas de los productos mencionados más arriba, podemos usar KERANET y KERAPOXY CLEANER.

SELLADO

Para sellar juntas elásticas en paredes y suelos interiores usaremos MAPESIL AC sellador silicónico acético puro, resistente al moho, con tecnología BioBlock®, para movimientos superiores al 25%.

Respecto a las características de estos productos y todo lo concerniente a su forma de aplicación, les recomendamos que consulten las respectivas Fichas Técnicas que encontrarán en nuestra web www.mapei.es

MAPEI RECOMMENDED PRODUCTS FOR GROUTING AND SEALING CIFRE CERÁMICA PORCELAIN TILES.

Whit reference to our experience, following the list of Mapei products recommended for grouting CIFRE CERÁMICA tiles and for filling elastic joints. Before grouting the joint between tiles wait a minimum of 24 hours if normal setting adhesive has been used.

GROUTING INDOOR:

When a cementitious grout on wall and floor for internal use is required, the following products may be used:

ULTRACOLOR PLUS

High-performance, anti-efflorescence, quick setting and drying polymer-modified mortar with water-repellent Drop Effect® and mould-resistant BioBlock® technology for grouting joints 2 to 20 mm wide. It is classified as CG2WA according to EN 13888.

KERACOLOR FF

Pre-blended, high-performance, polymer-modified, cementitious mortar with water-repellent Drop Effect® technology for grouting joints up to 6 mm wide. It is classified as CG2WA according to EN 13888.

KERACOLOR GG

Pre-blended, high-performance, polymer-modified, cementitious mortar for grouting joints 4 to 15 mm wide. It is classified as CG2WA according to EN 13888.

GROUTING OUTDOOR:

For grouting floors or facade walls we recommended ULTRACOLOR PLUS; when KERACOLOR FF and KERACOLOR GG are requested they have to be mixed with FUGOLASTIC.

SPECIAL GROUTINGS (INDOOR & OUTDOOR):

When high strength and high chemical resistance combined with a decorative attractive finish are required, the following epoxy grouts must be used:

KERAPOXY

Two-component, high-performance, anti-acid epoxy mortar and adhesive with no vertical slip for laying and grouting of ceramic tiles and stone material (minimum width of joints 3 mm). It is classified as RG according to EN 13888.

KERAPOXY CQ

Two-component epoxy grout, easy to apply and with excellent cleanability, ideal for grouting ceramic tiles and mosaics. It is classified as RG according to EN 13888.

KERAPOXY DESIGN

Two-component, anti-acid, decorative, translucent epoxy mortar for grouting glass mosaic, ceramic tiles and stone material, used in combination with MAPEGLITTER for a particular attractive and high quality finish. It is classified as RG according to EN 13888.

GROUTING_COMPLEMENTARY PRODUCTS:

As complementary products for cleaning ceramic tiles grouted with the above mentioned products, KERANET and KERAPOXY CLEANER may be used.

SEALING

Use MAPESIL AC, pure, mould-resistant, acetic silicone sealant whit BioBlock® technology for movement up to 25%, for filling elastic joints on internal walls and floor

As far as the characteristics of the a.m. products and their application procedures are concerned, we suggest referring to the pertinent technical data sheets, available on our web-site www.mapei.es

NORMAS DE LIMPIEZA Y MANTENIMIENTO: CLEANING AND MAINTENANCE:

LIMPIEZA FINAL DE OBRA:

Después de la colocación es fundamental realizar una buena limpieza con el fin de eliminar residuos de junta y en general suciedad de la obra. Para esta operación recomendamos el empleo de un detergente de acción ligeramente ácida que no despidan humos tóxicos y respete las juntas, el material y el usuario, como FILA DETERDEK PRO. En el caso de material colocado con junta epoxi o en base resina, se aconseja realizar la limpieza final de obra con un limpiador específico de residuos epoxi, como FILA CR10.

MANTENIMIENTO:

Para un buen mantenimiento del pavimento se aconseja el empleo de un detergente neutro con alto poder limpiador como FILA CLEANER PRO. En los casos de suciedad intensa e incrustada acumulada en el tiempo, se aconseja consultar el esquema a continuación para encontrar el producto Fila ideal para cada situación.

CLEANING AFTER LAYING:

We suggest a good initial cleaning after the laying on the floor or wall, this is very important for removing residual grouting and the normal dirt coming from the building works.

We suggest the use of our product FILA DETERDEK PRO, that is a lightly acid product that doesn't emit fumes that are harmful for the user and that can attack joints. In case of material layed with epoxy or resinous grouting, we recommend to clean after laying with our specific detergent FILA CR10.

REGULAR MAINTENANCE:

For a good cleaning of the floor we suggest the use of our product FILA CLEANER PRO it's a natural detergent with a high cleaning power. In case of strong dirty and encrusted by the time, we recommend to consult the following scheme to find the perfect solution to every situation.

TIPO DE SUCIEDAD INCRUSTADA	PRODUCTO FILA A UTILIZAR	TYPE OF DIRTY	FILA PRODUCT TO USE
Residuos de cemento de colocación, residuos calcáreos, rayas metales, depósitos de óxidos.	DETERDEK PRO	Zement, Kalkstein, metal tracer, rust	DETERDEK PRO
Residuos de junta epoxi, vitrificada, resinosa.	CR10	Residuals, stains and halos of epoxy joints	CR10
Suciedad orgánica ligera (limpieza diaria)	CLEANER PRO	Greasy, drinks, food, tire marks, colours, marker, etc.	CLEANER PRO
Suciedad orgánica intensa (comidas, grasas, aceites), residuos de detergentes y jabones, goma, neumáticos, tintes, rotulador, pintura plástica.	PS87 PRO	Graffiti	PS87 PRO
Pintadas de grafitis, spray acrílicos, alquídicos y nitro sintéticos.	NOPAINT STAR	Silicone residues, glue, wax candle, adhesive tape residues.	ZERO SIL
Verdín, algas, musgos, líquenes y ennegrecidos en exteriores	ALGACID		
Moho interior por condensación	NOMOLDE		
Residuos de silicona, cera de velas, resinas árboles, residuos cinta adhesiva, residuos de espuma poliuretánica, residuos de pegamentos, etc.	ZERO SIL		

ENCIMERAS COUNTERTOPS



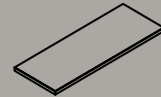
ENCIMERAS CERÁMICAS.

La personalización es un factor esencial en la colección de encimeras de XLife Fusion, ya que sigue una línea contemporánea y elegante, presentando piezas que están relacionadas con los acabados cerámicos de Cifre Cerámica, la posibilidades de los acabados y la gran gama de productos Xlife hace que la personalización sea la principal característica en este proyecto. Piezas versátiles y funcionales que se adaptan con facilidad al espacio disponible.

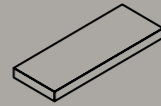
ENCIMERAS XLIFE|FUSION

Encimeras de varios modelos con acabado brillo o mate, con un ancho máximo de 50 cm. y largos que oscilan de 60 a 180 cm.

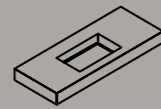
CTT SIMPLY



CTT LARGE



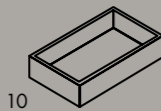
CTT FULLi



LAVABOS XLIFE|FUSION XLIFE|FUSION WASHBASINS

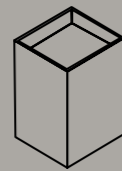
CTT Top

50x35/40x h. 10



CTT Freestand

45x45 h. 90



CERAMIC COUNTERTOPS.

Personalization is an essential factor in XLife Fusion's worktop collection, as it follows a contemporary and elegant line, presenting pieces that are related to Cifre Cerámica's ceramic finishes. The possibilities of the finishes and the wide range of Xlife products make personalization the main feature in this project. Versatile and functional pieces that easily adapt to the available space.

XLIFE|FUSION COUNTER TOP

Countertops of various models with gloss or matt finish, with a width of 50 cm. and lengths ranging from 60 to 180 cm.

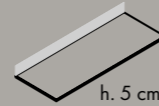
OPCIONES Y COMPLEMENTOS

Disponemos de todos los complementos necesarios para tus necesidades.

OPTIONS AND COMPLEMENTS

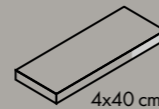
We have all the necessary complements for your needs.

COPETE TOP



h. 5 cm.

TOALLERO INTEGRADO BUILT-IN TOWEL RACK



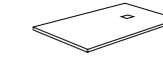
4x40 cm.

COLECCIONES COLLECTIONS

ACRON, AMAZON, ANUBIS, BORNEO, CRETA, DIAMOND, DOLOMITE, DUCALE, EGEO, ESPLENDOR, GALANA, GOLDEN, GRACIA, GRANITE, GRAVITY, KLIFF, KUARTZ, LIXIUM, MARQUINA, MARUBA, METAL, MUNICH, MYSTICA, NEBULA, NEUTRA, NEXUS, NORWICH, ONIX, OVERLAND, PIERRE, RELOAD, SAHARA, SENSATION, STATALE, STATUARIO, THASOS.

PLATO DE DUCHA SHOWER TRAY

IMAGINE




PLATO DE DUCHA Y CERÁMICA.

La apuesta por la innovación y el diseño de Cifre Cerámica da como resultado Imagine, un plato de ducha innovador que, por primera vez en el mundo, se integra dentro de una colección cerámica. Todo ello gracias a la tecnología HD, que permite aplicar al plato de ducha la misma gráfica o diseño de las colecciones XLife y Cifre Cerámica. El resultado, un ambiente de infinita continuidad entre pavimento, revestimiento y plato de ducha. La gran diferencia de Imagine respecto a otros platos de ducha, la posibilidad de personalizar al máximo el cuarto de baño en combinación con las colecciones XLife y Cifre Cerámica. La serie Imagine está fabricada en material Gel Coat. Gel Coat es el nombre del producto utilizado en la capa superficial que recubre la masa de carga mineral y resina. Durante el proceso de fabricación, debido a la reacción exotérmica que se produce en la mezcla de la masa, la capa superficial queda termofusionada con el cuerpo, dando lugar a un producto de alta calidad.

Modelo plato de ducha

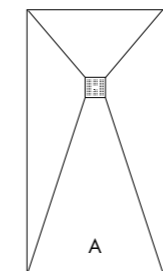
Shower tray model

Evolution



A 70 - 100 cm.
B 100 - 220 cm.

Smart



A 70 - 138 cm.
B 70 - 220 cm.

Material Material

Gel Coat

Acabados Finishes

Slate

Medidas disponibles (cm)
Available sizes (cm)

SHOWER TRAY AND CERAMIC

Cifre Cerámica's commitment to innovation and design has resulted in Imagine, an innovative shower tray which, for the first time in the world, is integrated into a ceramic collection. All this thanks to HD technology, which allows the same graphics or design of the XLife and Cifre Cerámica collections to be applied to the shower tray. The result is an infinite continuity between flooring, wall tiling and shower tray. The great difference between Imagine and other shower trays is the possibility of personalising the bathroom to the maximum in combination with the XLife and Cifre Cerámica collections. The Imagine series is made of Gel Coat material. Gel Coat is the name of the product used in the surface layer that covers the mass of mineral filler and resin. During the manufacturing process, due to the exothermic reaction that takes place in the mixture of the mass, the surface layer is thermofused with the body, resulting in a high quality product.

Propiedades Properties

Antideslizante, antibacteriano, espesor de 2,5 a 3 cm (tolerancia 1%), sifón accesible, adaptable al espacio, masa coloreada, fácil limpieza, garantía 2 años.

Anti-slip, anti-bacterial, thickness 2,5 to 3 cm (1% tolerance), accessible siphon, adaptable to space, coloured mass, easy cleaning, guarantee 2 years.

COLECCIONES COLLECTIONS

FORMATOS SIZES

ACRON	· 120x280 48"x111" - 120x120 48"x48" - 60x120 24"x48"
BORNEO	· 120x280 48"x111" - 120x120 48"x48" - 60x120 24"x48"
CRETA	· 120x280 48"x111" - 120x120 48"x48" - 60x120 24"x48"
DIAMOND	· 120x280 48"x111" - 120x260 48"x102" - 120x120 48"x48" - 60x120 24"x48"
GOLDEN	· 120x260 48"x102" - 60x120 24"x48"
GRANITE	· 120x280 48"x111" - 120x260 48"x102" - 120x120 48"x48" - 60x120 24"x48"
KLIFF	· 120x280 48"x111" - 120x260 48"x102" - 90x90 36"x36" - 60x120 24"x48"
KUARTZ	· 120x280 48"x111" - 120x260 48"x102" - 120x120 48"x48" - 60x120 24"x48"
MARQUINA	· 120x280 48"x111" - 120x260 48"x102" - 120x120 48"x48" - 60x120 24"x48"
METAL	· 120x260 48"x102" - 60x120 24"x48"
MUNICH	· 120x280 48"x111" - 120x120 48"x48" - 60x120 24"x48"
NEBRASKA	· 30x120 12"x48" - 25x150 10"x60"
NEXUS	· 120x280 48"x111" - 120x260 48"x102" - 120x120 48"x48" - 60x120 24"x48"
NORWICH	· 120x280 48"x111" - 120x260 48"x102" - 120x120 48"x48" - 60x120 24"x48"
OVERLAND	· 60x120 24"x48"
PIERRE	· 120x260 48"x102" - 90x90 36"x36" - 60x120 24"x48"
RELOAD	· 120x280 48"x111" - 120x260 48"x102" - 120x120 48"x48" - 60x120 24"x48"
STATALE	· 120x280 48"x111" - 120x120 48"x48" - 60x120 24"x48"
STATUARIO	· 120x280 48"x111" - 120x260 48"x102" - 120x120 48"x48" - 60x120 24"x48"
VERMONT	· 30x260 12"x102" - 30x120 12"x48" - 20x120 8"x48"

ESPECIFICACIONES GENERALES GENERAL SPECIFICATIONS

COLLECTION

Xlife

DETALLES DE EMBALAJE 120X260/280

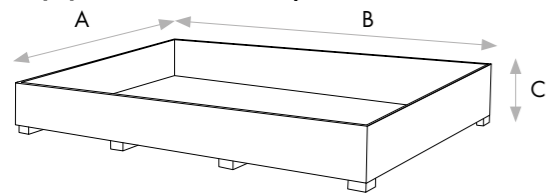
La láminas XLIFE se embalan y transportan sobre cajones de madera de grandes dimensiones con refuerzo para asegurar la integridad de las piezas durante el proceso de transporte y almacenaje. Las piezas de 120X260/280 se deben manipular SIEMPRE entre 2 personas.

Antes de colocar la pieza sobre cualquier superficie es necesario comprobar que ésta sea lisa y esté limpia.

Para facilitar el manejo de estas piezas es recomendable utilizar VENTOSAS DE GOMA y un BASTIDOR RÍGIDO.

Utilizando un bastidor con ventosas se consigue distribuir uniformemente la fuerza y la pieza no se tensiona.

Caja para 120x260/280 | Box for 120x260/280



	A	B	C
ME. 120x260	132 cm.	272 cm.	38 cm.
ME. 120x280	132 cm.	292 cm.	40 cm.

	PIEZAS CAJON PIECES CRATE	M2 P/CAJON M2 P/CRATE	PESO TOTAL TOTAL WEIGHT
PIEZAS 120x260	24	74,88	1199
PIEZAS 120x280	20	67,20	1123



En el interior del cajón las piezas van protegidas con:

- Lámina de porexpan en la parte superior.
- Hoja de plástico entre piezas.
- Porexpan en los huecos laterales.

Las cantoneras incluidas en el cajón se utilizan para proteger las piezas durante la manipulación

Inside the crate the tiles are protected with:

- A porexpan (polystyrene) sheet on top.
- A plastic sheet between tiles.
- Porexpan in the side pockets.

The edgers included in the crate are used to protect the pieces during handling.

PACKAGING DETAILS 120X260/280

The Xlife slabs are packaged and transported on large reinforced wooden crates ensuring the integrity of the tiles during transport and storage.

The 120X260/280 (48"x102/111") tiles must ALWAYS be handled by 2 persons.

Before installing the tile on any surface check that the surface is smooth and clean.

To facilitate the handling of these tiles we recommend using RUBBER SUCTION CUPS and a RIGID FRAME.

Using a frame with suction cups spread the force evenly and does not put stress on the tile.

ALMACENAMIENTO

Cantoneras de metal dentadas en la parte superior que facilita el correcto apilado.

Apilamos un máximo de 6 alturas.

STORAGE

Metal corner protectors with toothed teeth at the top for easy stacking. We stack them a maximum of 6 high.

Apilamos un máximo de 6 alturas, lo que equivale a 12 cajones por contenedor que equivale a una superficie de 898.56 m2 de lámina cerámica con un peso neto de 12.580 kg.

We stack a maximum of 6 heights, which is equivalent to 12 woden crates per container, equivalent to an area of 898.56 m2 of ceramic slab with a net weight of 12,580 kg.

Pallets de 120x120/160x160 | 120x120/160x160 Pallets



DETALLES DE EMBALAJE

Las piezas de 120x120/160x160 van paletizadas con Pallets reforzados especiales.

PACKAGING DETAILS

The 120x120/160x160 pieces are palletized using special reinforced pallets.

	PIEZAS CAJON PIECES CRATE	M2 P/CAJON M2 P/CRATE	PESO TOTAL TOTAL WEIGHT
PIEZAS 120x120	30	43,20	1240
PIEZAS 160x160	20	51,20	1060

MANIPULACIÓN HANDLING

Debido a las medidas y espesor de las láminas Xlife, se debe tener un especial cuidado en todo momento con el transporte y manipulación del material.

Due to the size and thickness of Xlife, special care must be taken at all times when transporting and handling the material.

MANIPULACIÓN DE CAJONES POR EL LADO ANCHO OPCIÓN RECOMENDADA

Para su manipulación por su parte ancha se recomienda el uso de palas de al menos 130 cm. de longitud y una carretilla elevadora de un peso mínimo de 2.000 kg. La distancia mínima entre las palas es de 80 cm.

HANDLING OF CRATES ON THE WIDE SIDE RECOMMENDED OPTION

To handle them by their wide part we recommend using forks of at least 130 cm in length and a forklift truck of minimum weight 2,000 kg. The minimum distance between blades is 80 cm.

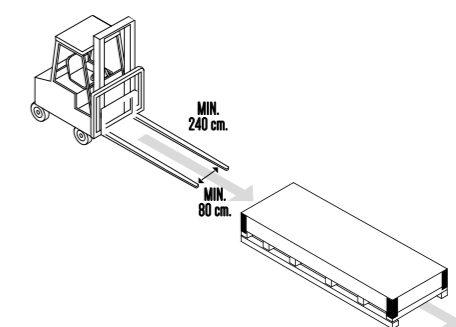
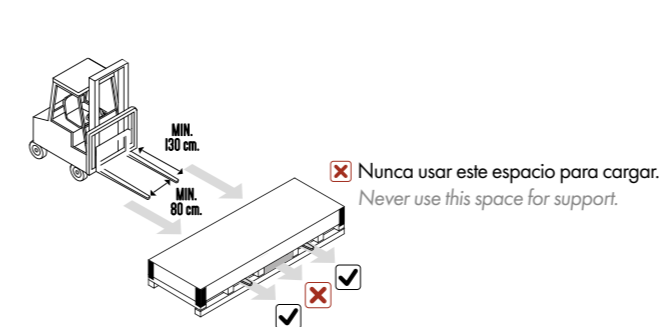


MANIPULACIÓN DE CAJONES POR EL LADO ESTRECHO

En caso de manipular el cajón longitudinalmente se recomienda utilizar unas palas de al menos 240 cm. y una carretilla elevadora de un peso mínimo de 2.000 kg. La distancia mínima entre las palas es de 80 cm.

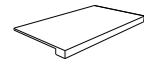
HANDLING OF CRATES ON THE NARROW SIDE

When handling the crate lengthwise it is recommended to use forks of at least 240 cm and a forklift truck of minimum weight 2,000 kg. The minimum distance between forks is 80 cm.



"El contenido de esta lista de embalajes es de carácter orientativo, los contenidos de los embalajes pueden variar. Por favor, consulte con nuestros comerciales para su relación exacta".
"Packaging details. These details are only for guidance purposes. The contents may vary. Please contact our sales representatives for precise details".

PELDAÑOS TÉCNICOS TECHNICAL STEPS




Todas las series se completan con un amplio abanico de peldaños disponibles en los diferentes colores de la colección. Estos peldaños están especialmente diseñados para resolver todas las necesidades de un proyecto profesional. Las ranuras de los peldaños pueden variar según el formato.

All series are complemented with a wide selection of step treads available in the five color's range. Step treads in right angle and rounded in different sizes to solve any demand for a professional project. Antislip straight may vary depending on the format.


SIN HUELLA WITHOUT FOOTPRINT

CON HUELLA WITH FOOTPRINT


PELDAÑO GRADONE RECTO
GRADONE STRAIGHT STEP



ÁNGULO GRADONE RECTO
GRADONE CORNER
STRAIGHT STEP



PELDAÑO ROMO
ROUND TOPPED STEP RISER



ÁNGULO PELDAÑO ROMO
ROUND TOPPED CORNER
STEP RISER



RODAPIÉ
SKIRTING



PELDAÑO ESPECIAL
OBRA PÚBLICA
SPECIAL TECHNICAL STEP
PUBLIC WORKS



Disponible con y sin huella.
Available with and without footprint.

PELDAÑOS TÉCNICOS TECHNICAL STEPS



PORCELÁNICOS
Uso interior y exterior

Todos los peldaños porcelánicos están disponible también sin huella. Disponibles en todos los colores.

PORCELAIN TILES
Indoor and outdoor use

All porcelainic technical step are available without footprint. Available in all colours.

PELDAÑOS PARA PIEZAS PORCELÁNICAS.

TECHNICAL STEP FOR PORCELAIN TILES.

FORMATO SIZE TAILLE	RODAPIÉ SKIRTING PLINTHE	FORMATO SIZE TAILLE	PELDAÑO ROMO ROUND TOPPED STEP RISER NEZ DE MARCHÉ ARROND	PELDAÑO ANGULO ROMO ROUND TOPPED STEP RISER CORNER ANGLE NEZ DE MARCHÉ ARRONDI	PELDAÑO GRADONE RECTO GRADONE STRAIGHT STEP GRADONE À BORD DROIT	PELDAÑO ANGULAR GRADONE RECTO STRAIGHT ANGULAR STEP GRADONE NEZ DE MARCHÉ ANGLE GRADONE À BORD DROIT
10x90 4"x36"	SP2028	20x180 8"x71"	SP2059	SP2061	SP2097	SP2098
8x75 3"x30"	SP2020	25x150 10"x60"	SP2054	SP2055	SP2096	SP2097
10x60 4"x48"	SP2019	60x120 24"x48"	SP2061	SP2063	SP2093	SP2097
10x60 4"x48"	SP2017	30x120 12"x48"	SP2053	SP2058	SP2092	SP2096
10,8x120 4"x48"	SP2026	23x120 9"x48"	SP2046	SP2052	SP2090	SP2093
10x60 4"x24"	SP2019	20x120 8"x48"	SP2052	SP2054	SP2093	SP2097
11x90 4.3"x36"	SP2026	90x90 36"x36"	SP2064	SP2066	SP2092	SP2098
11x90 4"x36"	SP2019	22,5x90 9"x36"	SP2042	SP2044	SP2079	SP2088
11x75 4"x30"	SP2019	75x75 30"x30"	SP2053	SP2056	SP2080	SP2095
11x75 4"x30"	SP2026	75x75 PULIDO 30"x30" POLISHED	SP2066	SP2068	SP2092	SP2098
11x75 4"x30"	SP2019	30x75 12"x30"	SP2048	SP2051	SP2076	SP2090
7,5x60 3"x24"	SP2017	60x60 24"x24"	SP2044	SP2051	SP2066	SP2085
7,5x60 3"x24"	SP2017	30x60 12"x24"	SP2028	SP2037	SP2066	SP2072
8x33,3 3"x13"	SP2003	33,3x33,3 13"x13"	SP2015	SP2022	SP2055	SP2060
10x120 3"x48"	SP2036	120x120 48"x48"	SP2077	SP2079	SP2098	SP2099
10x120 3"x48"	SP2037	120x120 PULIDO 48"x48" POLISHED	SP2078	SP2080	SP2099	SP2100

20 MM.



PORCELÁNICO

Uso interior y exterior

La cerámica para exteriores tiene todavía más posibilidades con la colección de porcelánico de 20mm. Cifre Cerámica.

Diseño, resistencia y seguridad son las principales características de la colección, que permite ampliar el número y el tipo de espacios en los que se puede colocar este tipo de pavimentos.

Piezas de 60x 60 cm de masa coloreada, que se adaptan perfectamente a cualquier superficie y nos permiten hacer llegar la cerámica a todos los lugares y en todas las condiciones posibles



SOLUCIONES DE COLOCACIÓN

VENTAJAS

¿Por qué 20mm.?

Porque cambia las reglas del juego respecto a los materiales a los que estamos acostumbrados:

- Sin absorción de agua, algo que lo hace mucho más fácil de limpiar.
- Tampoco le afectan los productos químicos ni elementos naturales como el moho.
- Mayor resistencia y durabilidad, no se deteriora con el paso del tiempo.
- Tiene espesor uniforme y pesa menos que otro tipo de materiales, por lo que es más versátil y fácil de colocar.
- Resistente a las heladas y a los materiales como la sal que empleamos para combatirlos.

¿DÓNDE SE PUEDEN COLOCAR?

Gracias a su versatilidad y propiedades técnicas las baldosas cerámicas de 20 mm. son la opción ideal para cualquier tipo de contexto. puede ser aplicadas en todos los principales espacios exteriores, tanto privados como públicos. El espesor aumentado garantiza la máxima eficacia tanto en los ambientes residenciales con poco tráfico como en ambientes comerciales sometidos a esfuerzos intensos, como los recorridos transitables por vehículos.

- Espacios residenciales y comerciales.
- Patios.
- Jardines y senderos.
- Bordes de piscina.
- Playas.
- Áreas urbanas peatonales.
- Áreas industriales transitables.

SISTEMAS EN SECO

Colocación sobre grava :

Las piezas de 20MM. pueden colocarse fácilmente sobre gravilla, siempre que tenga una capa aproximada de 5 cm.

¿Por qué 20mm.?

Fácil y rápido de colocar.
Sin colas ni cementos.
Sin trámites ni permisos.

Colocación sobre hierba:

Las piezas de 20MM. puede ser también la solución perfecta para la colocación sobre hierba.

¿Por qué 20mm.?

Colocación inmediata.
Sin instalación ni obra.
Sistema ecológico.

Colocación sobre arena:

Las características técnicas de 20MM. la hacen también adecuada para su colocación sobre arena.

¿Por qué 20mm.?

Colocación rápida y sencilla
Instalación inmediata
Evita productos y colas

SISTEMA SOBRE ADHESIVO

Colocación con cola adhesiva:

Por supuesto, las piezas de la colección 20MM. pueden colocarse también con adhesivos, la solución más adecuada para lugares a los que se va a dar un uso intensivo, como aparcamientos, espacios públicos, etc.

PORCELAIN TILES

Indoor and outdoor use

Ceramic tiles for exterior spaces have even more possibilities with the collection of porcelain tiles 20mm. Cifre Ceramica.

Design, resistance and safety are the main features of this collection, that allows us to increase the number and kind of spaces in which this floor tile can be installed.

Pieces of 60 x 60 cm of coloured body, that can perfectly be adapted to any Surface and allows ceramics to reach every use and every possible surface.

LAYOUT SOLUTIONS

ADVANTAGES

Why 20mm.?

Because it offers many advantages compared to other natural materials that have traditionally been used outdoors.

- Does not absorb water, and is therefore much easier to clean.
- Resistant to chemicals and naturally-occurring problems such as mould.
- Greater durability and toughness, does not deteriorate over time,
- It has a uniform thickness and weighs less than other types of materials, making it more versatile and easier to install.
- Resistant to frost and materials such as salt used to combat this. where can it be placed?

WHERE CAN THEY BE PLACED?

Thanks to their versatility and technical properties, ceramic tiles of 20 mm. are the ideal choice for any type of context. can be applied in all major outdoor spaces, both private and public. The increased thickness guarantees maximum efficiency both in residential environments with low traffic and in commercial environments subject to intense stresses, such as roads that can be travelled by vehicles. Residential and commercial spaces.

- Courtyards.
- Gardens and paths.
- Pool edges.
- Beaches.
- Urban pedestrian areas.
- Industrial areas that can be used for transit.

DRY SYSTEMS

Laying on gravel:

The 20MM tiles can easily be laid on gravel, provided the layer is approximately 5 cm deep.

Why 20mm?

Easy and quick to install.
No adhesive or cement required.
No legal procedures or authorisation required.

Laying on grass.

20MM tiles are the perfect solution for laying on grass.

Why 20mm?

Laid immediately.
No construction or building work required.
Eco-friendly system.

Laying on sand

The technical specification ensures these 20MM tiles are suitable for laying on sand.


Why 20mm?

Easy and quick to install.
Immediate installation.
No adhesive or products required.

SYSTEMS ON ADHESIVE

Laying on screed with adhesive:

Of course, tiles from this 20MM collection may also be laid on adhesives, a more appropriate solution for intensively used places such as parking or public spaces.



20 MM.



PIEZA COMPLEMENTARIA

PELDAÑOS PARA PIEZAS DE 20MM

Las piezas complementarias enriquecen la colección 20MM. y la hacen todavía más versátil y amplia, manteniendo el nivel estético y técnico.

COMPLEMENTARY PIECES

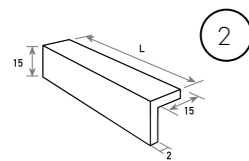
TECHNICAL STEP FOR 20MM PIECES

Complementary pieces enhance the 20MM. collection, widening the range and making it even more versatile, whilst maintaining aesthetic and technical performance.



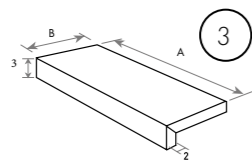
Rectificado | Rectified

BORDE 15 EDGE 15



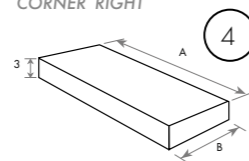
L: 600 mm_SP.2080
L: 800 mm_SP.2092
L: 1200 mm_SP.2094

PELDAÑO GRD 20MM RECTO GRD 20 MM STRAIGHT STEP



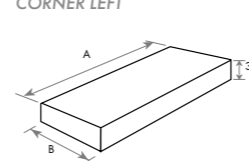
A: 600 mm x B: 300 mm_SP.2080
A: 800 mm x B: 300 mm_SP.2091
A: 1200 mm x B: 300 mm_SP.2096

PELDAÑO ÁNGULO GRD 20MM RECTO DERECHA GRD 20 MM STRAIGHT STEP CORNER RIGHT



A: 600 mm x B: 300 mm_SP.2092
A: 800 mm x B: 300 mm_SP.2095
A: 1200 mm x B: 300 mm_SP.2098

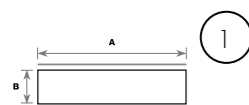
PELDAÑO ÁNGULO GRD 20MM RECTO IZQUIERDA GRD 20 MM STRAIGHT STEP CORNER LEFT



A: 600 mm x B: 300 mm_SP.2092
A: 800 mm x B: 300 mm_SP.2095
A: 1200 mm x B: 300 mm_SP.2098

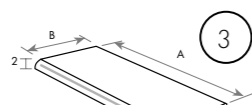
Romado | Bull-nose

RODAPIÉ 8 SKIRTING 8



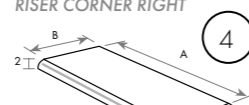
A: 600 mm x B: 80 mm_SP.2038
A: 800 mm x B: 80 mm_SP.2047
A: 1200 mm x B: 80 mm_SP.2055

PELDAÑO ROMO ROUND TOOPED STEP RISER



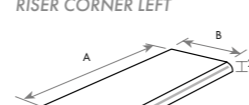
A: 600 mm x B: 300 mm_SP.2056
A: 800 mm x B: 300 mm_SP.2064
A: 1200 mm x B: 300 mm_SP.2068

PELDAÑO ÁNGULO ROMO DERECHA ROUND TOOPED STEP RISER CORNER RIGHT



A: 600 mm x B: 300 mm_SP.2059
A: 800 mm x B: 300 mm_SP.2067
A: 1200 mm x B: 300 mm_SP.2071

PELDAÑO ÁNGULO ROMO IZQUIERDA ROUND TOOPED STEP RISER CORNER LEFT



A: 600 mm x B: 300 mm_SP.2059
A: 800 mm x B: 300 mm_SP.2067
A: 1200 mm x B: 300 mm_SP.2071

20 MM.



PIEZA COMPLEMENTARIA PISCINAS


PIEZAS ESPECIALES DE 20MM

Las piezas complementarias de piscinas, ofrecen tanto belleza como funcionalidad, llevando encanto a cada rincón exterior de tu hogar. Con nuestras piezas complementarias, la experiencia es ilimitada.

COMPLEMENTARY PIECES SWIMMING POOLS

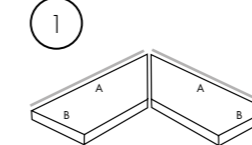
20MM ESPECIAL PIECES

Swimming pool accessories offer both beauty and functionality, bringing charm to every outdoor corner of your home. With our accessories, the experience is limitless.



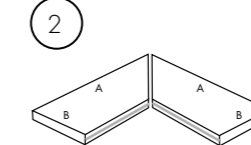
Piezas especiales piscinas | Swimming-pool trims

ESQUINA RECTA 30 EXTERNO STRAIGHT CORNER 30 EXTERNAL



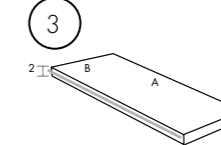
A: 600 mm x B: 300 mm_SP.2078
A: 800 mm x B: 300 mm_SP.2092
A: 1200 mm x B: 300 mm_SP.2095

ESQUINA RECTA 30 INTERNA STRAIGHT CORNER 30 INTERNAL



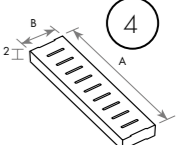
A: 600 mm x B: 300 mm_SP.2075
A: 800 mm x B: 300 mm_SP.2090
A: 1200 mm x B: 300 mm_SP.2094

BORDE RECTO 30 STRAIGHT BORDER 30



A: 600 mm x B: 300 mm_SP.2051
A: 800 mm x B: 300 mm_SP.2058
A: 1200 mm x B: 300 mm_SP.2062

REJILLA 15 GRID 15



A: 600 mm x B: 150 mm_SP.2084
A: 800 mm x B: 150 mm_SP.2092

Acabado | Finish

Rectificado | Rectified

Romado | Bull-nose

Goterón | Continuous drip pieces

Rectificado | Rectified

Romado | Bull-nose

A: 600 mm x B: 300 mm_SP.2089
A: 800 mm x B: 300 mm_SP.2094
A: 1200 mm x B: 300 mm_SP.2096

A: 600 mm x B: 300 mm_SP.2062
A: 800 mm x B: 300 mm_SP.2099
A: 1200 mm x B: 300 mm_SP.2100

A: 600 mm x B: 300 mm_SP.2086
A: 800 mm x B: 300 mm_SP.2093
A: 1200 mm x B: 300 mm_SP.2096

A: 600 mm x B: 300 mm_SP.2095
A: 800 mm x B: 300 mm_SP.2098
A: 1200 mm x B: 300 mm_SP.2100

A: 600 mm x B: 300 mm_SP.2062
A: 800 mm x B: 300 mm_SP.2073
A: 1200 mm x B: 300 mm_SP.2081

A: 600 mm x B: 300 mm_SP.2066
A: 800 mm x B: 300 mm_SP.2075
A: 1200 mm x B: 300 mm_SP.2083

SISTEMA SOBREELEVADO

RAISED FLOOR TILE SYSTEM



PLOTS

Uso interior y exterior

Los soportes Cifre Cerámica para exterior son una solución para proyectos en los que debemos utilizar un pavimento flotante, técnico, sobreelevado o registrable.

Son la única alternativa a los métodos tradicionales de construcción en este tipo de proyectos; para aligerar peso y evitar barreras arquitectónicas.

Permiten acabados de gran calidad, ahorrando trabajo y facilitando el mantenimiento posterior de las instalaciones. Supera también el desafío de llevar la cerámica sobreelevada a espacios exteriores, una de las asignaturas pendientes de la cerámica.

El sistema de colocación sobre plots de apoyo o soportes portantes, hace más fácil su disposición en todo tipo de superficies.

- Es fácil de instalar y también es fácil de revisar el estado de las instalaciones de la parte inferior.
- Su facilidad de instalación reduce los costes.
- Se puede desmontar y reutilizar fácilmente.
- La cámara de aire incrementa el aislamiento térmico y acústico.
- Acabado plano, sin necesidad de drenajes debido al espacio entre baldosas (+/- 3 mm.).
- Independiente de la estructura del edificio y por tanto, no puede generar daños.

¿CUANTOS PLOTS NECESITO?

Formato pavimento	Plots Unid./m ²
60x60	3,3
80x80	6
60x120	6
30x120	9

Cantidad aproximada. Recomendamos que a partir de 60x60 siempre se coloque un plot en el centro. (Dicho plot ya está calculado en la lista superior)

EJEMPLO CÁLCULO

Superficie: 100 m²

Baldosa: 80x80 m²

Plots: 100 m² x 6 unid./m²

Necesitaria: 600 plots

HOW MANY PLOTS DO YOU NEED?

Format floor tiles	Plots Unid./m ²
60x60	3,3
80x80	6
60x120	6
30x120	9

Approximate amount. We recommend that from the size 60x60 to install a plot in the center of the tile. This additional plot is included in the above list.

EXAMPLE

Surface: 100 m²

Format tile: 80x80 m²

Plots: 100 m² x 6 unid./m²

You need: 600 plots

PLOTS

Indoor and outdoor use

Cifre Cerámica plots for external use are a solution for projects in which floating, technical, raised or registrable floors are needed.

The only alternative to traditional construction methods in this type of projects in order to reduce weight and avoid architectural barriers.

Allow for high quality finish saving work and making further maintenance easier.

Also overcomes the problems of installing raised paving systems outside, one of the pending issues with ceramic tiles.

The innovative installation system on supports or plots enables installation on all types of surfaces.

- Easy to install and inspect the condition of the installation underneath.
- Lower installation costs due to easy installation.
- Easily dismantled for re-use.
- The air chamber increases thermal and acoustic insulation.
- Flat finish, with no drainage due to the space between the tiles (+/- 3 mm.).
- It is not linked to the building structure and therefore cannot cause damage.



VENTAJAS DE LA INSTALACIÓN SOBREELEVADA

- 1. Fácil instalación de tuberías y cableado.
- 2. Actúa como junta de dilatación.
- 3. Pavimento transitable
- 4. Cubiertas ligeras.
- 5. Completa planeidad del pavimento.
- 6. Óptimo aislamiento térmico.
- 7. Perfecta evacuación de agua.
- 8. Mayor aislamiento acústico.
- 9. Pavimento flotante, totalmente registrable.

AVANTAGES OF A RAISED-ACCESS FLOOR SYSTEM

- 1. Easy installation of pipes and wires.
- 2. Acts as an expansion joint.
- 3. Passable pavement
- 4. Light covers.
- 5. Complete flatness of the floor.
- 6. Optimal thermal insulation.
- 7. Optimal thermal insulation.
- 8. Greater acoustic insulation.
- 9. Entirely registrable raised floor.



SISTEMA DE NIVELACIÓN

LEVELLING SYSTEM



VIDEO SISTEMA DE NIVELACIÓN.

Lee el qr y te mostrará el video explicativo del uso correcto de un sistema de nivelación.



Para una perfecta colocación de nuestro producto, es obligatorio la utilización de algún sistema de nivelación.

Cifre Cerámica recomienda la utilización del sistema de Peygran.

www.peygran.com

No se atenderá reclamaciones de curvatura en material colocado si no se ha utilizado un sistema de nivelación.

VIDEO LEVELLING SYSTEM.

Read the qr and it will show you the video explaining the correct use of a levelling system.

QR CODE

For a perfect installation of our product, the use of a levelling system is mandatory.

Cifre Cerámica recommends the use of the Peygran system.

www.peygran.com


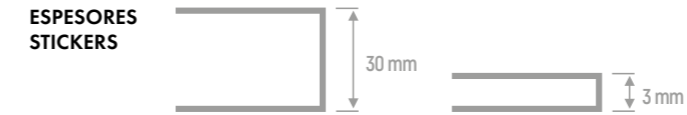
We will not accept any complaint if the material has not been installed with a levelling system.

SISTEMA DE NIVELACIÓN

LEVELLING SYSTEM

El sistema de nivelación asegura la planeidad entre baldosas; evitando los movimientos durante el fraguado del mortero. Con ello, reduciremos los tiempos de colocación de la cerámica; consiguiendo un acabado perfecto y sin escalones.

Una herramienta rápida y **100 % efectiva**.



Levelling system ensures flatness between tiles avoiding movements during the mortar setting. This reduces the time for the ceramic laying obtaining a perfect lippage-free finish. A fast and **100 % effective** tool.



APLICACIONES Y CARACTERÍSTICAS PRINCIPALES

Recomendable en formatos a partir de 60x60 cm. Imprescindible en cerámica rectificada, porcelánicos, recubrimientos y grandes formatos. Segura la planeidad entre baldosas y reduce los tiempos de colocación. Evita movimientos entre piezas, debidas al fraguado del mortero. Junta mínima de un 1 milímetro. (Disponibles para 1, 2 y 3 mm) Compatibles con crucetas.

Pasos a seguir en el sistema de nivelación (link al YouTube en el código QR)

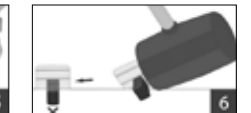
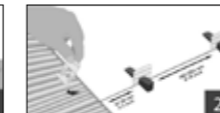
APPLICATIONS AND MAIN FEATURES

Recommended in formats from 60x60 cm | 24"x24" Indispensable in rectified ceramic, porcelain, cladding and large formats.

Flatness between tiles is guaranteed and laying time reduced. Avoid movements between the tiles due to the mortar setting. Minimum 1 mm joint space (available 1, 2 and 3 mm) Compatible with tile spacers.

Levelling system step by step. (YouTube link at QR code).

PASOS A SEGUIR

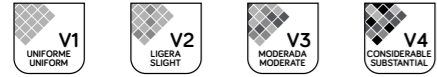


- 1.- Primero debemos ajustar la herramienta en la escala, según el espesor de la cerámica.
- 2.- Introduciremos los calzos y continuaremos colocando las baldosas adyacentes.
- 3.- Colocar las cuñas en el calzo manualmente.
- 4.- Apretar con un alicate las cuñas para enrasar las piezas.
- 5.- Dejar fraguar el tiempo recomendado por el fabricante del cemento cola.
- 6.- Eliminación de los calzos. Golpear el calzo con la maza o el pie en el sentido de la junta. No golpear las cuñas.

STEPS TO FOLLOW

- 1.- First, set the tool to the scale according to the ceramic thickness.
- 2.- Introduce the crossheads and continue laying the adjacent tiles.
- 3.- Put the wedges in the crosshead manually.
- 4.- Tighten the wedges with the pliers to level the pieces.
- 5.- Allow for setting for the time recommended by the manufacturer of the adhesive cement.
- 6.- Remove the crossheads. Hit the crosshead with a rubber mallet or with your foot in the direction of the joint. Do not hit the wedges.

ESCALA DE DESTONIFICACIÓN SHADE VARIATION PROGRAM SCALE



¿QUE SIGNIFICA V1, V2, V3, V4 ?

La variación de tono o destonificación es inherente a todos los productos cerámicos. La destonificación y textura puede variar significativamente de una pieza a otra por el proceso de fabricación.

El tono V1 de destonificación tiene poco o casi ningún cambio respecto de una pieza a otra y el tono V4 tiene una gran destonificación o variación de color y/o cambio de textura de una pieza a otra.

Antes de cualquier colocación de azulejos debería comprobarse y ser aprobada por los clientes dicha variación.

No se admiten reclamaciones por textura o destonificación después de la instalación del material.

Por favor tenga en cuenta que los colores y destonificaciones pueden cambiar mucho, si usted realiza la comprobación en un monitor de ordenador.

Compruebe el material con una pieza física antes de realizar la decisión final o compra.

WHAT DOES V1, V2, V3, V4 MEAN?

Shade variation is inherent in all tile products, including man-made tiles such as porcelain, glass&ceramic. Shade and texture will vary significantly from piece to piece to within production runs.

V1 shade variation has little or no change from piece to piece where a V4 will have a large variety of color and/or texture changes.

Prior to any installation, range of tiles should be approved by the customers.

No claims for shade or texture variation will be honored after installation.

Please note shades of colours are seen differently on computer monitors and therefore customers should request a sample before making a final selection or purchase.

Check the material with a physical part before making the final decision or purchase.

ESQUEMA DE COLOCACIÓN INSTALLATION LAYOUT



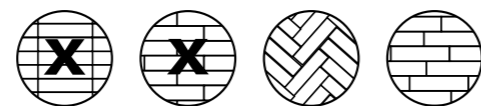
SOLO PARA LAS MADERAS NO RECTIFICADAS

La colocación de este material tiene que ser SIEMPRE en espiga o colocación a 1/3, NUNCA colocarlo en paralelo o a 1/2 pieza.



MUY IMPORTANTE ...

Para una perfecta colocación recomendamos nuestro sistema de nivelación. No se atenderá reclamaciones de curvatura en material colocado sino se ha utilizado nuestro sistema de nivelación o similar.



ONLY FOR WOOD TEXTURES MODELS NON RECTIFIED

The laying out of this material must be always in Brickbone way or laid out to one third but NEVER laid out in parallel or half piece.

VERY IMPORTANT ...

For perfect installation finished we recommend our levelling system. We will not accept any complaint if the material has not been installed with our levelling system or a similar one.

RECOMENDACIONES DE COLOCACIÓN ESPECIALES EN CASOS CON EXPOSICIÓN AL AGUA:

Independientemente de la tipología de material cerámico escogido es fundamental que la colocación se realice con los productos (adhesivo y rejuntado) adecuados para este tipo de aplicaciones y siguiendo una serie de recomendaciones para evitar que el agua pueda traspasar al interior de la pieza.

Adhesivo:

Selección del producto:

- Por lo que respecta a la elección del adhesivo se deberá decidir cualquiera de denominación C2 o C1, eligiendo el mas adecuado dependiendo de las características del producto (formato y absorción de agua) y del tipo de soporte (Ladrillo, hormigón, cemento, yeso,...). Se puede utilizar de apoyo la normativa UNE 138002.

Recomendaciones:

- Inspeccionar las piezas previamente a la colocación para evitar que se encuentren mojadas.
- NO realizar el baño previo a las piezas antes de la colocación para ganar adherencia.
- Realizar la mezcla con la cantidad de agua aconsejada por el fabricante.
- Utilizar los milímetros recomendados por el fabricante en la capa de adhesivo.

Rejuntado:

En este tipo de aplicaciones en las que el material va a estar en contacto con agua durante su uso (baños, duchas, etc) el rejuntado cobra especial importancia y es por eso que en este documento recogemos una serie de productos y técnicas importantes a tener en cuenta para que el agua no penetre en el interior de la baldosa creando manchas de humedad visibles o generando moho en las juntas.

Selección del producto:

- En condiciones de uso doméstico en recintos húmedos utilizaremos un material de rejuntado cementoso mejorado con propiedades adicionales de fraguado rápido, de absorción de agua reducida y alta resistencia a la abrasión CG2FWA.

- En aquellos recubrimientos que requieran condiciones de estanquidad al agua y al vapor utilizaremos un mortero de rejuntado de resinas reactivas RG ya que estas son dos de las características que presentan estos materiales en particular: impermeabilidad al agua y al vapor.

Recomendaciones:

- Siempre será mas estanca la Resina reactiva tipo epoxi RG que el material de rejuntado CG2FWA, pero también se debe usar mas agua en la limpieza después de obra y podría dar problemas en casos particulares en los que el material rectificado o lados recién cortados pueda absorber agua por el borde superficial.
- Se deberá realizar la mezcla que aconseja el fabricante sin la adición de mas o menos agua.
- Se deberá agitar perfectamente la mezcla para que todo el material de rejuntado tenga las mismas propiedades.
- Se deberá rellenar la junta con material en toda su profundidad enrasando con el borde de la pieza, así como tener cuidado en la limpieza y no retirar material.

A continuación dejamos 2 materiales de rejuntado recomendados por la firma MAPEI. Un ejemplo de cada una de las tipologías:

SPECIAL TILE INSTALLATION RECOMMENDATIONS IN CASES WITH EXPOSURE TO WATER:

Regardless of the type of ceramic material chosen, it is essential that the tile installation is carried out with the products (adhesive and grout) suitable for this type of application and following a series of recommendations to prevent water from penetrating into the inside of the tile.

Adhesive:

Product selection:

- With regard to the choice of adhesive, either C2 or C1 denomination should be chosen, selecting the most suitable depending on the characteristics of the product (format and water absorption) and the type of substrate (brick, concrete, cement, plaster, etc.). The UNE 138002 standard can be used as a support.

Recommendations:

- Inspect the pieces prior to installation to prevent them from being wet.
- DO NOT pre-soak the pieces before installation in order to gain adherence.
- Mix with the amount of water recommended by the manufacturer.
- Use the millimetres recommended by the manufacturer in the adhesive layer.

Grouting:

In this type of applications where the material is going to be in contact with water during use (bathrooms, showers, etc) grouting takes on special importance and that is why in this document we collect a series of important products and techniques to take into account so that water does not penetrate inside the tile creating visible damp stains or generating mould in the joints.

Product selection:

- In domestic use conditions in damp rooms we will use an improved cementitious grout with additional properties of fast setting, reduced water absorption and high abrasion resistance CG2FWA.

- In those coatings requiring water and vapour tight conditions we will use an RG reactive resin grout as these are two of the characteristics that these materials in particular exhibit: water and vapour tightness.

Recommendations:

- The RG epoxy type reactive resin will always be more watertight than the CG2FWA grout, but also more water should be used for cleaning up after work and could give problems in particular cases where the rectified material or freshly cut sides may absorb water at the surface edge.
- The mixture should be mixed as recommended by the manufacturer without the addition of more or less water.
- The mixture should be thoroughly stirred to ensure that all the grout has the same properties.
- The joint should be filled with material to its full depth, flush with the edge of the piece, and care should be taken to clean and not remove material.

Below are 2 grouts recommended by MAPEI. An example of each of the types:



**ULTRACOLOR PLUS
CG2FWA**



**KERAPOXY EASY
DESIGN RG**

PROPIEDAD INTELECTUAL

El contenido de este catálogo está protegido por la ley de Propiedad Intelectual, Real Decreto Legislativo 1/1996. Cualquier reproducción del mismo, en parte o en su totalidad, sin autorización expresa de CIFRE CERAMICA, SL. puede ser sancionada conforme el código penal.

CIFRE CERÁMICA SL., se reserva el derecho de modificar y/o suprimir ciertos modelos, características o presentaciones de los modelos expuestos en este catálogo, sin previo aviso, por exigencias de producción sin que se contraiga derecho o perjuicio alguno.

Todas nuestras medidas estándar están sujetas a posibles variaciones por circunstancias de la producción.

Los ambientes que se muestran en este catálogo, son sugerencias decorativas de carácter publicitario.

Los colores y/o tonos de las piezas, pueden presentar ligeras diferencias respecto a las piezas reales. Es importante antes de la colocación comprobar que las piezas corresponden a los modelos y características de calidad, tono y calibre solicitados.

Debiéndose utilizar en la instalación real las instrucciones de colocación editadas por CIFRE CERÁMICA.SL.

INTELLECTUAL PROPERTY

The content of this catalogue is protected by the Intellectual Property law, Royal Decree Legislative 1/1996. Any reproduction in part or in its entirety, without express authorisation of CIFRE CERAMICA, SL, can be punishable under the penal code.

Due to production constraints, CIFRE CERÁMICA SL. reserves the right, without prejudice, to modify and/or discontinue certain products or features, or vary the appearance of products in this catalogue, without prior notice. Statutory rights are not affected.

All standard measurements are subject to possible variation due to the production process.

The illustrations shown in this catalogue are representative only and for advertising purposes.

The colours and/or shades of items shown may differ slightly from the actual items. Before installation we strongly recommend you ensure all items delivered are as required in terms of product, quality, colour and calibre.

CIFRE CERAMICA.SL fixing instructions must be followed at all times.

LA PROPRIÉTÉ INTELLECTUELLE

Le contenu de ce catalogue est protégé par la loi de propriété intellectuelle, royal décret législatif 1/ 1996. La reproduction d' une part ou de la totalité sans autorisation de CIFRE CERAMICA peut être sanctionné par le code penal.

CIFRE CERÁMICA SL., se réserve le droit de modifier et/ou de supprimer certains modèles, caractéristiques ou présentations des modèles de ce catalogue, sans préavis, pour des raisons de production, sans contracter aucun droit ou dommage.

Toutes les mesures standard peuvent faire l'objet d'éventuelles variations en raison des circonstances de production.

Les ambiances faisant partie de ce catalogue sont des propositions de décoration de type publicitaire.

Les couleurs et/ou les tons des pièces peuvent présenter de légères différences par rapport aux pièces réelles. Il est important de vérifier avant la pose que les pièces correspondent aux modèles et aux caractéristiques concernant la qualité, le ton et le calibre sollicités par le client.

Lors de la pose, les instructions de pose publiées par CIFRE CERAMICA SL. doivent être respectées.

EDICIÓN EDITION
2024_V4

cifrecerámica

Ctra. Vila-real - Onda, km 10
12200 Onda - Castellón. Spain

Tel.: +34 964 506 969
Fax: + 34 964 521 593

www.cifreceramica.com
e-mail: cifre@cifreceramica.com

cifrecerámica